

Teknisk beskrivning för lämnande av FATCA-kontrolluppgifter till Skatteverket – inkomstår 2024



Innehållsförteckning

Inledning.....	3
1	FATCA – vad är det?.....3
2	Inlämning av FATCA-kontrolluppgifter4
2.1	Nollrapportering4
2.2	Om det blir fel.....4
3	Hur du läser den tekniska beskrivningen5
4	FATCA-kontrolluppgifter på XML-fil.....5
5	MessageSpec7
6	ReportingFI..... 10
7	ReportingGroup 13
7.1	AccountReport..... 14
7.2	AccountHolder 17
7.3	Individual..... 17
7.4	Organisation22
7.5	SubstantialOwner26
8	Lämna in FATCA-kontrolluppgifter i XML-fil..... 31
8.1	E-tjänsten ”Lämna kontrolluppgifter – FATCA” 31
8.2	E-transport.....34
8.3	E-tjänsten ”Test av filer CRS och FATCA samt CbCR”34
8.4	Teknisk support.....35
8.5	Rättelser eller kompletteringar för tidigare år35
9	Länkar till FATCA-sidor36
10	Verksamhetskontroller FATCA36

Inledning

Denna tekniska beskrivning vänder sig till finansiella institut som ska lämna FATCA-kontrolluppgifter till Skatteverket. Här beskrivs hur en rapport, en XML-fil¹, för FATCA-kontrolluppgifter ska utformas samt hur den ska lämnas in till Skatteverket.

Denna utgåva av teknisk beskrivning för redovisning av FATCA-kontrolluppgifter gäller för de FATCA-kontrolluppgifter som lämnas in under 2025 och avser inkomståret (kalenderåret) 2024. Denna utgåva innehåller inga större förändringar jämfört med föregående utgåva. Dock bör följande noteras:

- I mitten av december 2024 uppdateras e-tjänsten Lämna kontrolluppgifter - FATCA och det innebär bland annat att
 - flera verksamhetskontroller är tillagda i e-tjänsten
 - se avsnitt 10
 - det inte längre är möjligt att ange nio A (AAAAAAAAAA) som US TIN för nya uppgifter (DocTypeIndic=FATCA1)
 - se avsnitt 7.3.2, 7.4.3 samt 7.5.2
- Information tillagt under Substantial Owner
 - Se avsnitt 7.5
- Information om avsnitt och element i XML som inte används, t.ex. Sponsor, PoolReport och CARRef, är borttaget

Dessa och andra mindre förändringar mot tidigare utgåva är markerade med grått nedan.

- **Observera** att detta är ett utkast av utgåva 11, av den tekniska beskrivningen för FATCA-kontrolluppgifter.

Om ni som finansiellt institut har frågor om denna tekniska beskrivning eller andra generella frågor om FATCA kan du kontakta Skatteverket via finansiella.konton@skatteverket.se.

Skatteverket skickar löpande ut information om nyheter avseende CRS och FATCA i ett nyhetsbrev via e-post. Om du vill få detta nyhetsbrev så kan du kontakta Skatteverket via e-post (finansiella.konton@skatteverket.se) så läggs du till på vår sändlista.

Information om hur du lämnar CRS-kontrolluppgifter finns i SKV260-CRS. Se www.skatteverket.se/crs.

1 FATCA – vad är det?

FATCA (Foreign Account Tax Compliance Act) och FATCA-avtalet innebär bland annat att svenska rapporteringsskyldiga finansiella institut ska lämna kontrolluppgifter om amerikanska personers kapitalinkomster och kapitaltillgångar till Skatteverket som därefter överför informationen till den amerikanska federala skattemyndigheten, IRS².

Kort information om FATCA och de skyldigheter som finns för svenska rapporteringsskyldiga finansiella institut, bl.a. att de ska identifiera vilka konton som är rapporteringspliktiga konton, hittar du på Skatteverkets webbplats, www.skatteverket.se/fatca. Mer utförlig information om FATCA finns i Skatteverkets [Rättslig vägledning](#).

¹ XML = eXtensible Markup Language

² Internal Revenue Service

2 Inlämning av FATCA-kontrolluppgifter

Kontrolluppgifter om rapporteringspliktiga konton, så kallade FATCA-kontrolluppgifter, avseende inkomstår 2024 ska vara Skatteverket till handa senast den **15 maj 2025**.

Bestämmelser om FATCA-kontrolluppgifter finns i Skatteförfarandelagen (2011:1244) och Skatteförfarandeförordningen (2011:1261), förkortade till SFL respektive SFF nedan.

Inlämningen av FATCA-kontrolluppgifter till Skatteverket kan enbart göras i XML-filer som baseras på det XML-schema som publicerats av IRS (FATCA XML Schema v2.0). XML-schemat är det av Skatteverket fastställda formuläret för rapportering av FATCA-kontrolluppgifter och det finns att tillgå på Skatteverkets webbplats, se www.skatteverket.se/fatca.

Varje finansiellt institut som ska lämna FATCA-kontrolluppgifter bör innan XML-filen skapas och lämnas in till Skatteverket gå igenom denna tekniska beskrivning.

I första hand ska Skatteverkets e-tjänst, **Lämna kontrolluppgifter - FATCA**, användas för inlämning av XML-filer med FATCA-kontrolluppgifter. Mer om information om hur XML-filer med FATCA-kontrolluppgifter kan lämnas till Skatteverket finns i avsnitt 8. På Skatteverkets webbplats finns ett antal publicerade exempelfiler (XML-filer). Dessa exempelfiler uppfyller de formella och tekniska krav som ställs för rapportering av FATCA-kontrolluppgifter till Skatteverket. Du hittar exempelfilerna på www.skatteverket.se/fatca.

2.1 Nollrapportering

I vissa länder finns det krav på att ett rapporteringsskyldigt finansiellt institut, som inte har några uppgifter om rapporteringspliktiga konton, ska lämna en uppgift om att det inte finns något att rapportera, så kallad nollrapportering. Något sådant krav på rapportering finns inte i svensk lagstiftning och någon nollrapportering ska därför inte göras till Skatteverket.

2.2 Om det blir fel

Om fel upptäcks i de filer med FATCA-kontrolluppgifter som lämnats till Skatteverket bör normalt en rättelse göras. **Kontakta alltid Skatteverket innan** ni lämnar in era rättelser eller kompletteringar.

Inlämnad rapport med FATCA-kontrolluppgifter avseende inkomstår 2024 kan enkelt rättas eller kompletteras genom att en helt ny rapport för inkomståret 2024 lämnas in. Kontrolluppgifter kan då läggas till, tas bort eller justeras i den nya rapporten. I dessa fall ska DocTypeIndic anges som FATCA1. **Observera** att

- samma **MessageRefId** som användes vid den ursprungliga rapporteringen måste användas. När samma MessageRefId används på den nya rapporten, så ersätts den tidigare rapporten med FATCA-kontrolluppgifter i sin helhet av den senast inlämnade rapporten.
- ovanstående förfarande enbart kan tillämpas till och med **31 augusti 2025** för uppgifter som avser inkomståret 2024 (dvs. innan de inlämnade FATCA-kontrolluppgifterna har skickats till IRS i USA genom informationsutbyte).

Om inlämnad rapport med FATCA-kontrolluppgifter behöver kompletteras med ytterligare kontrolluppgifter så kan en kompletterande rapport med FATCA-kontrolluppgifter lämnas in (istället för att lämna in helt ny komplett rapport enligt ovan). Den rapporten måste då ha ett annat MessageRefId och enbart innehålla de nya kontrolluppgifterna.

Se avsnitt 8.5, Rättelser eller kompletteringar för tidigare år, för information om vad som gäller efter 31 augusti 2025 avseende inkomståret 2024 samt för rättelser eller kompletteringar för tidigare år, t.ex. inkomståret 2023.

3 Hur du läser den tekniska beskrivningen

I denna tekniska beskrivning finns information om hur de XML-filer som ska användas vid inlämningen av FATCA-kontrolluppgifter till Skatteverket ska utformas samt hur de lämnas in till Skatteverket. Information om det XML-schema som används, FATCA XML Schema v2.0, finns även i FATCA User Guide (se avsnitt 3.1).

Vissa anpassningar och förtydliganden av hur XML-filen fylls i och utformas behöver göras utifrån svenska förhållanden och det svenska regelverket för lämnande av kontrolluppgifter m.m. Dessa anpassningar och förtydliganden finns beskrivna i avsnitt 5–7 och rubrikerna i dessa avsnitt är på engelska och motsvarar de olika delarna, eller elementen, i XML-schemat. Vid samtliga rubriker finns en svensk översättning och information om vilka uppgifter i XML-filen som ska fyllas i, alternativt inte fyllas i, samt information om hur uppgifterna ska anges. Förutom de kontroller som finns i XML-schemat, har Skatteverket valt att lägga till ytterligare kontroller, t.ex. att vissa element alltid ska anges eller att informationen ska anges på ett bestämt sätt. Se avsnitt 10 för beskrivning av de s.k. verksamhetskontrollerna.

3.1 FATCA User Guide

FATCA XML Schema v2.0 User Guide, Publication 5124 (4-2017 Catalog Number 65544H), i denna tekniska beskrivning kallad FATCA User Guide, är uppdelad i sex avsnitt samt sexton bilagor (appendix). Utöver de inledande avsnitten **Introduction** och **FATCA XML Schema Overview** finns de fem avsnitten **Message Spec**, **FATCA Report Complex Type**, **ReportingFI**, **ReportingGroup** samt **Correcting, Amending and Voiding Records**.

I FATCA User Guide finns tydlig information om schemat och delarna i det, se t.ex. avsnittet **FATCA XML Schema Overview**, samt **originalinstruktionen** för schemat. I avsnitten MessageSpec och ReportingGroup finns information för varje element och dess attribut och det anges om elementet behövs för validering (Required), är obligatoriskt (Mandatory eller Validation) eller valfritt (Optional). Null anges om element eller attribut inte används.

Information om FATCA XML Schema v2.0 finns i första hand i FATCA User Guide och i en bilaga (appendix) till den finns bilder som grafiskt visar struktur m.m. för FATCA XML Schema v2.0.

[FATCA User Guide, Publication 5124](http://www.skatteverket.se/fatca), finns att tillgå på Skatteverkets och IRS webbplatser, se www.skatteverket.se/fatca och www.irs.gov/fatca.

4 FATCA-kontrolluppgifter på XML-fil

Vid framtagandet av XML-filer för inlämning av FATCA-kontrolluppgifter ska det XML-schema som publicerats av IRS (The Intergovernmental FATCA XML Schema v2.0) användas. XML-schemat, som är det av Skatteverket fastställda formuläret för rapportering av FATCA-kontrolluppgifter, finns att tillgå på Skatteverkets webbplats, se www.skatteverket.se/fatca.

4.1 Principer för XML-filer för FATCA-kontrolluppgifter³

Alla XML-filer ska överensstämma med rekommenderad XML praxis. Vissa specialtecken och mönster kan inte användas och om sådana ingår i filen kommer den inte vara möjlig att lämna in. För att XML-filen ska vara korrekt ska den inledas med en XML-header,

```
<?xml version="1.0" encoding="UTF-8"?>.
```

Den teckenuppsättningen som ska användas är UTF-8. Det latinska alfabetet (se t.ex. ISO 8859-1) ska användas vilket innebär att t.ex. å, ä och ö är tillämpliga. I nedanstående tabell visas de specialtecken som inte får användas eller som ska konverteras till det format som visas.

Tecken	XML-format	Anmärkning
&	&	Obligatorisk konvertering
<	<	Obligatorisk konvertering
'	'	Obligatorisk konvertering
”	"	Obligatorisk konvertering
>	>	Konverteringen är inte obligatorisk, men motsvarar god praxis
--	Saknas	Får inte användas
#	Saknas	Får inte användas
/*	Saknas	Kombinationen får inte användas
&#	Saknas	Kombinationen får inte användas

Filer får inte innehålla tecknet $\text{ï} = \text{Byte Order Mark (BOM)}$ eller taggen `!DOCTYPE`. Filer får inte heller innehålla de osynliga kontrolltecknen ”Start of Guarded Area” (SPA) eller ”Device Control String” (DCS) som har UTF-8 kodning (hex) 0xC2 0x96 respektive 0xC2 0x90.

Observera att

- samtliga string element måste innehålla minst ett tecken som inte är ett blanksteg/mellanslag
- string element som saknar information **inte** ska tas med i XML-filen
- XML-filen **inte** får innehålla stora mängder blanksteg (blanktecken).

4.2 Landskoder och valutakoder

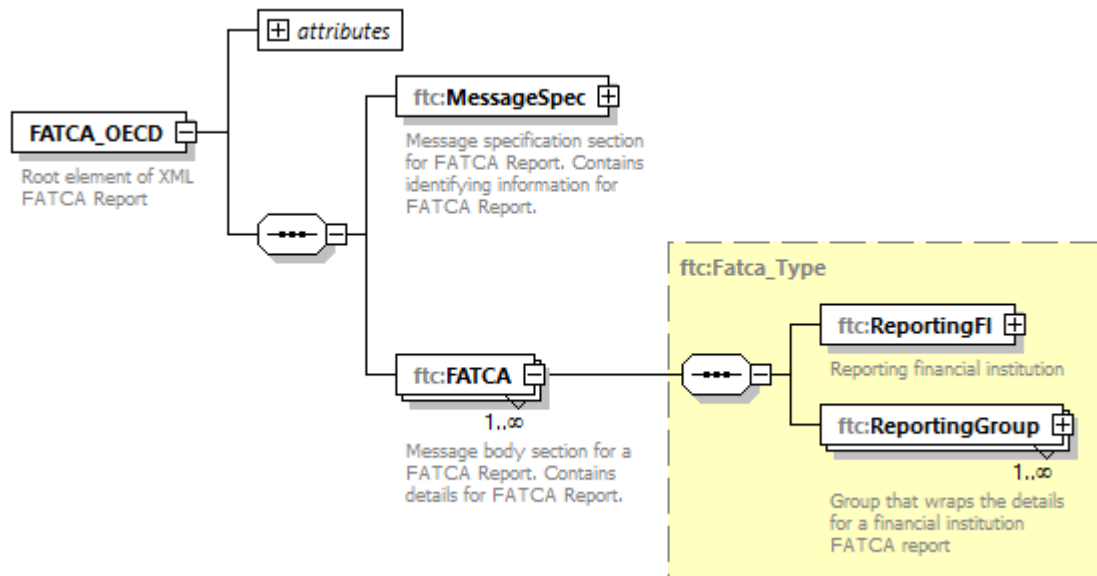
Landskoder ska anges med två tecken och följa ISO 3166-1 Alpha 2. Valutakoder ska anges med tre tecken och följa ISO 4217 Alpha 3. Tillåtna landskoder och valutakoder framgår av FATCA XML Schema v2.0 (isofatcatypes_v1.1.xsd).

4.3 Avsnitt och delar i FATCA XML

FATCA XML Schema v2.0 är uppdelat i ett antal avsnitt och delar. I avsnitt 5-7 i denna tekniska beskrivning finns information om vad som ska fyllas i under respektive avsnitt och del utifrån svenska förhållanden. Bilden nedan visar de väsentliga avsnitten och delarna i FATCA XML. Dessa är MessageSpec och FATCA samt ReportingFI och ReportingGroup (som är undernivåer till FATCA). I respektive avsnitt i denna tekniska beskrivning samt i FATCA User Guide finns ett antal schemabilder som visar olika avsnitt och delar i schemat.

³ De tekniska kontrollerna av XML-filer skärptes i och med att den nya e-tjänsten lanserades under hösten 2023 och vissa förtydliganden kring format och innehåll har skett i detta avsnitt.

Bilden nedan visar de väsentliga avsnitten och delarna i **FATCA XML**. Dessa är MessageSpec och FATCA samt ReportingFI och ReportingGroup (som är undernivåer till FATCA).



När uppgifter fyllts i under de olika avsnitten och delarna sammanställs de till en XML-fil, en rapport. Med rapport menas nedan den XML-fil som sammanställts och kan lämnas till Skatteverket.

Observera att vid rapporteringen till Skatteverket får det endast finnas ett (1) FATCA-avsnitt per XML-fil.

Uppgifter som ska lämnas i rapporten (XML-filen)

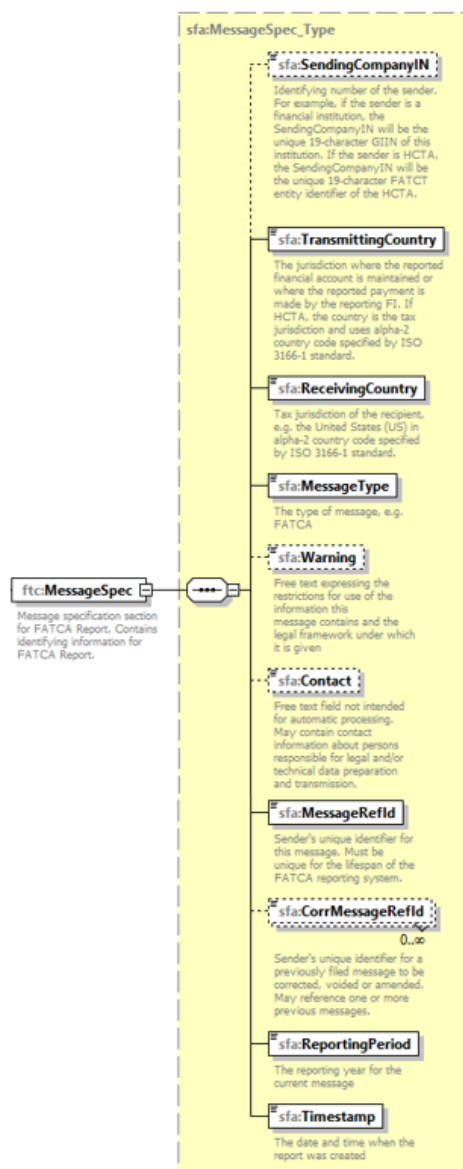
I avsnitt 5-7 finns information om de olika delarna, eller elementen, i XML-schemat. Vid samtliga rubriker finns en svensk översättning och information om vilka uppgifter som ska fyllas i, alternativt inte fyllas i, samt information om hur uppgifterna ska anges.

5 MessageSpec

Avsnittet Rapportspecifikation (MessageSpec) är uppdelat i tio delar (element); SendingCompanyIN, TransmittingCountry, ReceivingCountry, MessageType, Warning, Contact, MessageRefId, CorrMessageRefId, ReportingPeriod och Timestamp (se bild nedan).

Avsnittet MessageSpec ska finnas med vid rapporteringen till Skatteverket, men informationen i det kommer inte att vidarebefordras till mottagande land (USA). Elementet Warning ska inte användas vid FATCA-rapporteringen till Skatteverket.

Av avsnitt 5.1 till 5.9 framgår vilka uppgifter som ska lämnas i respektive element.



5.1 SendingCompanyIN

Här anges det svenska organisationsnumret för det rapporteringskyldiga finansiella institutet som lämnar in rapporten (SendingCompanyIN). Detta ska vara organisationsnumret för det företag som anges under ReportingFI (finansiellt institut).

- Denna uppgift är frivillig enligt schemat, men **obligatorisk** vid rapportering till Skatteverket.
- Ett svenskt organisationsnummer ska inledas med sekelsiffra följt av organisationsnumret som anges utan bindestreck. För svenska finansiella institut ska sekelsiffran vara 16.
 - **Exempel:** 165029000030

5.2 TransmittingCountry

Rapporterande land (TransmittingCountry) avser det land där rapporten lämnas in och även det land som rapporteringen skickas ifrån.

- Här anges alltid **SE** (Sverige).

5.3 ReceivingCountry

Mottagande land (ReceivingCountry) avser det land som ska ta emot de uppgifter om rapporteringspliktiga konton som finns i rapporten.

- Här anges alltid **US** (Amerikas Förenta Stater/USA).

5.4 MessageType

Här ska det fyllas i vilken typ av uppgifter (MessageType) som lämnas i rapporten.

- Här anges alltid **FATCA**.

5.5 Contact

Här ska kontaktuppgifter (Contact) till den som kan svara på frågor om rapporten anges.

- Denna uppgift är frivillig enligt schemat, men **obligatorisk** vid rapportering till Skatteverket.
- Här anges
 - Kontaktpersonens företag, namn samt telefonnummer och adressuppgifter.
 - **Exempel:** Stora Banken AB, Lasse Larsson, 0812345678, Storgatan 99, 123 45 Storstad

5.6 MessageRefId

Här ska ett unikt identifieringsnummer för rapporten (MessageRefId) fyllas i. MessageRefId ska användas som referens vid korrigeringar till Skatteverket efter ordinarie rapportering.

Identifieringsnumret bestäms av uppgiftslämnaren, men det måste följande nedanstående struktur. Ett korrekt MessageRefId

- ska inledas med GIIN för det rapporteringsskyldiga finansiella institut (ReportingFI) som rapporten avser.
 - dvs. samma nummer som anges i avsnittet ReportingFI/TIN. Läs mer om GIIN i avsnitt 6.2.
- GIIN ska följas av punkt (.) och det år som uppgifterna avser (t.ex. 2024).
 - Det ska vara samma år som finns i avsnittet MessageSpec/ReportingPeriod.
- Årtal följs av punkt (.) och minst ett (1) unikt alfanumeriskt tecken. Med alfanumeriska tecken avses 0-9, a-z och A-Z.
- **Exempel:** 98Q96B.00000.LE.752.2024.1
- Maximalt antal tillåtna tecken är 200.

5.7 CorrMessageRefId

Här anges det identifieringsnummer, MessageRefId, som angetts i rapporten som ska rättas (CorrMessageRefId). Detta element ska inte fyllas i vid den ordinarie rapporteringen.

- Uppgiften, som är en referens till tidigare uppgifter, fylls **endast** i vid rättelser efter informationsutbyte.
 - **Kontakta alltid Skatteverket innan** ni lämnar in rättelser. Se avsnitt 8.5 ”Rättelser eller kompletteringar för tidigare år”

5.8 ReportingPeriod

Det inkomstår (kalenderår) som rapporten avser (ReportingPeriod). Året ska anges med fyra siffror och det ska alltid följas av månad 12 och dag 31 och anges då i formatet **ÅÅÅÅ-MM-DD**.

- För de rapporter som ska lämnas in avseende 2024 ska **2024-12-31** anges.

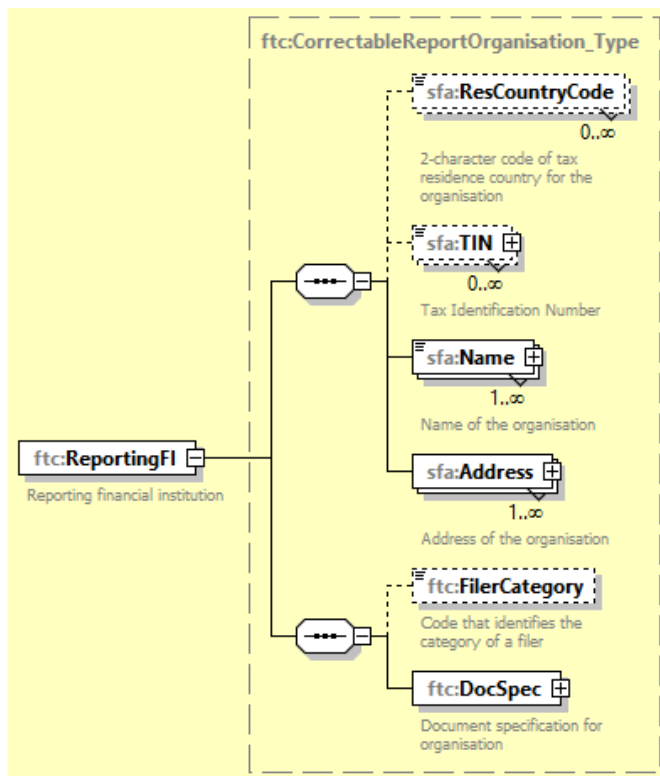
5.9 Timestamp

Tidsstämpel (Timestamp) som visar när rapporten sammanställdes. Uppgiften avser datum och klockslag.

- Här anges det när rapporten sammanställdes. Använd formatet **ÅÅÅÅ-MM-DD'Tt:mm:ss**.
 - **Exempel:** 2025-03-15T13:48:10
- Observera att om flera rapporter lämnas in, t.ex. vid rättelse eller komplettering, bör tidsstämpeln vara senare än den tidigare rapporten och visa när rapporten sammanställdes.

6 ReportingFI

I avsnittet rapporteringskyldigt finansiellt institut (ReportingFI) lämnas uppgifter om det finansiella institut som är uppgiftslämnare för rapporteringspliktiga konton. ReportingFI (se bild nedan) är uppdelad i sex delar (element); ResCountryCode, TIN, Name, Address, FilerCategory och DocSpec.



6.1 ResCountryCode

Landskod för hemvist (ResCountryCode) avser vilket land som det rapporteringskyldiga finansiella institutet har sin hemvist i.

- Uppgiften ska **inte** fyllas i.

6.2 TIN

Skatteregistreringsnummer (TIN) avser vilket skatteregistreringsnummer som det rapporteringsskyldiga finansiella institutet har. Vid FATCA-rapportering ska GIIN (Global Intermediary Identifying Number) för det finansiella institutet anges här. GIIN är det registreringsnummer som det finansiella institutet fått från IRS i samband med registrering som deltagande finansiellt institut.

GIIN är en 19-siffrig alfanumerisk identifierare och den ska anges med faktiskt skiljetecken i form av punkt (.). Det går att läsa mer om GIIN och registrering på www.irs.gov/fatca.

- Här anges GIIN
 - **Exempel:** 98Q96B.00000.LE.752
 - **Exempel:** Q8796C.00000.ME.752
- För svenska finansiella institut är de tre sista siffrorna i GIIN alltid 752.
- Position 14-15 ska vara LE, SL, ME, BR, SP, SF, SD, SS eller SB.
- Bokstaven O kan inte förekomma i de sex första tecknen.
- I attributet (issuedBy) kan landskod för TIN anges.
 - Om uppgiften utelämnas antas att USA utfärdat TIN (GIIN).
 - Om uppgiften fylls i får **enbart** landskoden US anges.

Observera att det GIIN som används ska vara aktuellt för 2024. Dvs. det ska ha funnits 2024 eller tidigare och inte vara avregistrerat före 2024.

- Kontrollera att det GIIN som anges matchar det GIIN som finns i registret hos IRS för aktuellt ReportingFI. På [denna](#) sida hos IRS kan du söka efter samtliga FATCA-registrerade finansiella institut.

6.3 Name

Här ska det finansiella institutets namn (Name) anges

- Här anges det hos IRS registrerade namnet
 - Attributet typ av namn (nameType) ska **inte** anges.
- Kontrollera gärna att det namn som anges matchar det namn som finns i registret hos IRS för aktuellt ReportingFI. På [denna](#) sida hos IRS kan du söka efter samtliga FATCA-registrerade finansiella institut.

6.4 Address

Adress (Address) avser det finansiella institutets adress. Uppgift om landskod (CountryCode) för det finansiella institutets adress samt fullständig adress ska anges. Det finns två alternativ för att ange adress, AddressFix eller AddressFree.

- I CountryCode anges landskod för adressen
 - **SE** anges för en svensk adress.
- Attributet legalAddressType ska **inte** användas vid den svenska rapporteringen.

6.4.1 AddressFix

I första hand ska AddressFix användas för att ange det finansiella institutets fullständiga adress. AddressFix är uppdelad i nio delar (element); Street, BuildingIdentifier, SuiteIdentifier, FloorIdentifier, DistrictName, POB, PostCode, **City** samt CountrySubentity.

- När AddressFix används ska elementen anges i den ordning som framgår av schemat.
 - Se bild i avsnitt 7.3.4.
- **Observera** att de element som saknar information **inte** ska tas med i rapporteringen.
- Elementet **City** är **obligatoriskt** och där anges det finansiella institutets hemort/postort
- Utöver **City** bör även information anges i elementen **Street** (Gatuadress), **POB** (postbox) och **PostCode** (postnummer).

6.4.2 AddressFree

AddressFree kan användas för att ange det finansiella institutets fullständiga adress i de fall de olika delarna av adressen inte är möjliga att skilja åt. Om AddressFree används rekommenderas att uppgifterna lämnas i ordningen gatu- eller boxadress, postnummer, postort. Uppgifterna kan lämpligen åtskiljas av blanksteg eller slashstecken (/), t.ex.

- Storgatan 1/11111/Storstad.
- **Observera** att AddressFree **inte** ska tas med i rapporteringen om AddressFix används.

6.5 FilerCategory

Uppgift om typ av uppgiftslämnare (FilerCategory) **ska** lämnas här. Uppgiften är obligatorisk vid rapportering till IRS (se sidan 38-39 i FATCA User Guide) och den **ska** därför anges vid rapporteringen till Skatteverket.

- Svenska finansiella institut ska här ange **FATCA601** (PFFI).
 - Koderna FATCA602 till FATCA606 kan användas, men de bör inte anges för svenska finansiella institut.
- Eftersom uppgiften är obligatorisk vid rapportering till IRS kommer Skatteverket vid informationsutbytet med IRS ange koden **FATCA601** för de finansiella institut som inte angett en av koderna ovan.

6.6 DocSpec

DocSpec är i sin tur uppdelad i fyra delar (element); DocTypeIndic, DocRefId, CorrMessageRefId och CorrDocRefId. Dessa fyra delar visar status för de uppgifter som anges i detta avsnitt samt identifieringsnummer för uppgifterna. Följande uppgifter lämnas under respektive del:

6.6.1 DocTypeIndic

Typ av information (DocTypeIndic) avser status för uppgiften. Den kan vara ny (**New**), rättad (**Corrected**), ogiltig (**Void**) eller ändrad (**Amended**). Dessa benämns FATCA1 - FATCA4. Det finns även koder, FATCA11 - FATCA14, för testuppgifter.

Vid den ordinarie rapporteringen till Skatteverket ska bara nya uppgifter anges, dvs. **FATCA1**. Bara en typ av information om status (DocTypeIndic) kan anges i respektive rapport. Du kan inte ange FATCA1 och FATCA3 i samma rapport.

- Här anges **FATCA1** (New Data).

- FATCA2 - FATCA4 ska användas vid t.ex. rättelser eller borttag efter informationsutbyte, dvs. de används **inte** vid den ordinarie rapporteringen.
- FATCA11 - FATCA14 avser testuppgifter och ska **inte** användas.

6.6.2 DocRefId

Här ska ett identifieringsnummer för avsnittet (DocRefId) fyllas i. DocRefId används vid kontakt mellan uppgiftslämnare och Skatteverket, t.ex. vid frågor om innehållet. Det ska även användas som referens vid korrigeringar till Skatteverket efter informationsutbyte.

Identifieringsnumret bestäms av uppgiftslämnaren (ReportingFI), men ska vara unikt för uppgiftslämnaren över all tid och måste bestå av följande tre delar; GIIN, år och minst ett (1) unikt alfanumeriskt tecken.

- DocRefId (identifieringsnumret) ska inledas med **GIIN** för det rapporteringsskyldiga finansiella institut (ReportingFI) som rapporten avser. Det är samma uppgift som angetts i avsnittet ReportingFI/TIN som ska användas.
- GIIN ska följas av punkt (.) och det **år** som uppgifterna avser (t.ex. 2024).
 - Det ska vara samma år som finns i avsnittet MessageSpec/ReportingPeriod.
- Årtalet följs av punkt (.) och minst ett (1) unikt **alfanumeriskt tecken**. Med alfanumeriska tecken avses 0-9, a-z och A-Z.
 - Användande av GUID (Global Unik Identifierare) rekommenderas.
- DocRefId får inte innehålla några icke-alfanumeriska tecken, med undantag av punkt och bindestreck. Inte tillåtna icke-alfanumeriska tecken inkluderar bland annat `_`, `@`, `+`, `&`, `!` och `*`.
- Maximalt antal tillåtna tecken är 200.
- Exempel: 98Q96B.00000.LE.752.2024.54ac

6.6.3 CorrMessageRefId

Här anges det identifieringsnummer, MessageRefId, som angetts i rapporten som ska rättas (CorrMessageRefId). Detta element ska inte fyllas i vid den ordinarie rapporteringen.

- Uppgiften fylls **endast** i vid rättelser efter informationsutbyte
 - **Kontakta alltid Skatteverket innan** ni lämnar in rättelser. Se avsnitt 8.5 ”Rättelser eller kompletteringar för tidigare år”.

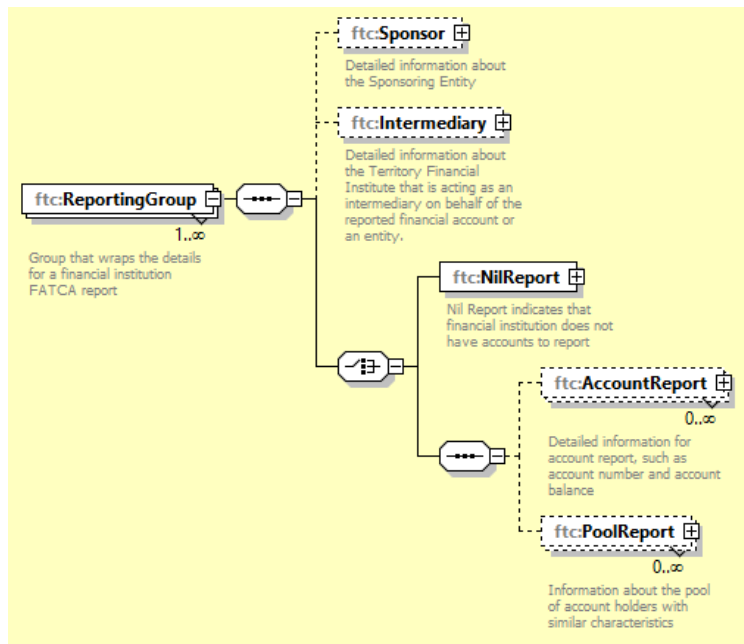
6.6.4 CorrDocRefId

Här anges det identifieringsnummer, DocRefId, som angetts i avsnittet som ska rättas (CorrDocRefId). Detta element ska inte fyllas i vid den ordinarie rapporteringen.

- Uppgiften, som är en referens till tidigare uppgifter, fylls **endast** i vid rättelser efter informationsutbyte.
 - **Kontakta alltid Skatteverket innan** ni lämnar in rättelser. Se avsnitt 8.5 ”Rättelser eller kompletteringar för tidigare år”.

7 ReportingGroup

Rapporteringspliktiga uppgifter (ReportingGroup) är uppdelad i fem delar (element). Dessa är Sponsor, Intermediary, NilReport, AccountReport och PoolReport (se bild nedan). Se vidare i avsnitt 7.1 till 7.5 nedan.



Delar under ReportingGroup som inte används

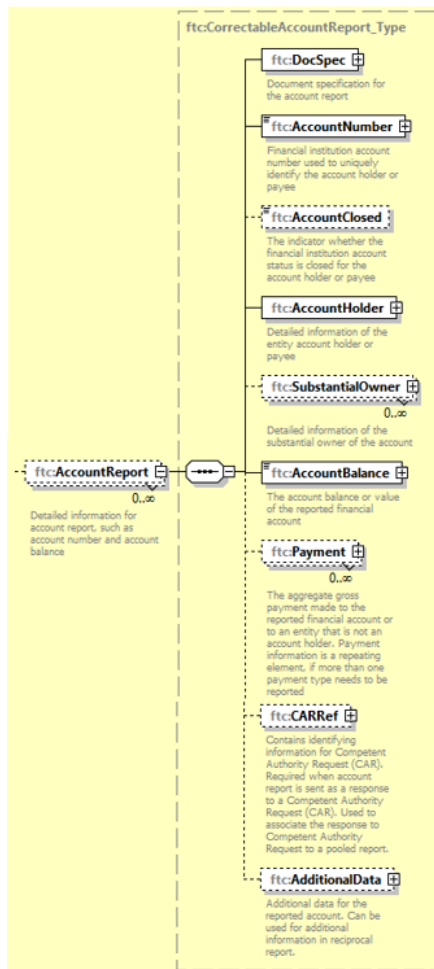
Det är bara delen **AccountReport** som används under ReportinGroup. De övriga delarna under ReportingGroup (**Sponsor**, **Intermediary**, **NilReport** samt **PoolReport**) ska inte användas vid FATCA-rapporteringen till Skatteverket.

7.1 AccountReport

Här ska det rapporteringsskyldiga finansiella institutet lämna uppgifter om varje rapporteringspliktigt konto. En AccountReport är uppdelad i nio delar (element); DocSpec, AccountNumber, AccountClosed, AccountHolder, SubstantialOwner, AccountBalance, Payment, CARRef och AdditionalData (se bild nedan).

Delarna **CARRef** samt **AdditionalData** under AccountReport ska inte användas vid FATCA-rapporteringen till Skatteverket. Information kan inte fyllas i under dessa delar.

- Observera att minst en AccountReport måste finnas i varje rapport (FATCA XML-fil).



7.1.1 DocSpec

Se information i avsnitt 6.6.

7.1.2 AccountNumber

Uppgift om kontots identifikationsnummer (`AccountNumber`) lämnas här. Om det inte finns något vanligt kontonummer, ska det nummer som det finansiella institutet använder för att identifiera kontohavarens tillgångar användas.

- Här anges kontonumret för det rapporteringspliktiga kontot.
- Uppgiften **ska** anges.
- Om kontonummer inte finns hos det finansiella institutet kan NANUM (`NoAccountNUMBER`) anges.

Attributet `AcctNumberType` (typ av kontonummer) ska **inte** anges. Om typ av kontonummer anges kan OECD601 till OECD605 användas. Se avsnitt 6.4.2 på sidan 48 i FATCA User Guide för mer information om `AcctNumberType`.

- **Observera** att om **OECD601** (IBAN) eller **OECD603** (ISIN) anges ska kontonumret (`AccountNumber`) fyllas i enligt branschstandard för IBAN respektive ISIN.

7.1.3 AccountClosed

Uppgift om avslutat konto (AccountClosed) lämnas här. Uppgiften **ska** lämnas avseende de konton som har avslutats under året. Observera att uppgift även ska lämnas om värdet omedelbart före kontots avslutande, se avsnittet AccountBalance nedan. Här lämnas följande uppgifter:

- Vid avslutat konto ska **true** anges med gemener.

7.1.4 AccountHolder

Uppgift om kontohavare (AccountHolder) lämnas här. Avsnittet är uppdelat i ett antal delar.

- Se **avsnitt 7.2 – 7.4** nedan.

7.1.5 SubstantialOwner

Uppgift om person som har ett bestämmande inflytande (SubstantialOwner) lämnas här i vissa fall. Avsnittet är uppdelat i ett antal delar.

- Se **avsnitt 7.5** nedan.

7.1.6 AccountBalance

Uppgift om kontots saldo (AccountBalance) **ska** lämnas här. Uppgiften ska lämnas avser kontots saldo eller värde vid utgången av året. Här lämnas även uppgift om saldo eller värde omedelbart före kontots avslutande för de konton som har avslutats under året. Här lämnas följande uppgifter:

- Saldo eller värde **ska anges** i svenska kronor.
 - Om kontot är i annan valuta **ska omräkning ske till svenska kronor**.
 - Anges med två decimaler som avskiljs med punkt (.).
 - Saldo eller värde anges så här:
 - 100000.00
- Om värdet är 0 (noll) eller negativt, anges 0.00 som värde.
- I attributet currCode (valutakod) ska alltid **SEK** anges.
- Observera att för de konton som har avslutats under året **ska** uppgift lämnas om värdet eller saldot omedelbart före kontots avslutande.
 - Se även avsnittet AccountClosed ovan.

7.1.7 Payment

Uppgift om ersättningar (Payment) ska lämnas här. Dessa ersättningar kan vara ränta, utdelning, annan inkomst samt försäljning och inlösen av tillgångar på det rapporteringspliktiga kontot som har tillgodoräknats eller betalats ut till kontot eller avseende kontot under året.

Observera att skyldigheten att lämna uppgifter om ersättningar (Payment) varierar beroende på typ av konto. Det är t.ex. skillnad på vad som ska rapporteras för inlåningskonton respektive depåkonton. Se [Rättslig vägledning](#) för mer information.

I avsnittet PaymentType ska det utöver ersättningar (PaymentAmnt) lämnas uppgift om typ av ersättning (Type). Elementet **PaymentTypeDesc** ska **inte** användas vid rapportering till Skatteverket. Om det finns flera olika ersättningar (Payment), t.ex. utdelning och ränta, ska de anges i separata rader/fält.

Följande uppgifter är möjliga att ange i elementet **Type**:

- **FATCA501** = Utdelning (Dividends)
- **FATCA502** = Ränta (Interest)
- **FATCA503** = Försäljning eller inlösen av egendom (Gross Proceeds/Redemptions)
- **FATCA504** = Annan inkomst (Other)

I elementet **PaymentAmnt** ska ersättningar anges.

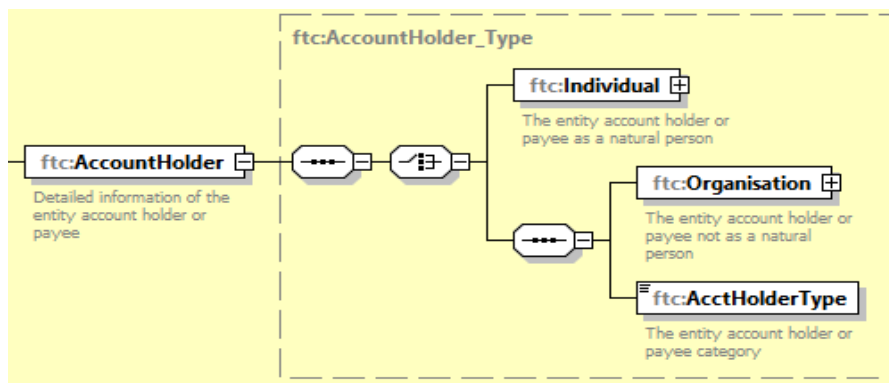
- Ersättningarna ska anges som bruttobelopp i **svenska kronor**.
 - Om kontot är i annan valuta **ska omräkning ske till svenska kronor**.
- Ersättningarna anges med två decimaler som avskiljs med punkt (.). Exempel:
 - Ett tusen kronor i utdelning anges som 1000.00
 - Ett mer ojämnt belopp, t.ex. 1 234 kronor och 56 öre, anges som 1234.56
- Om ersättningarna (Payment) är negativa, anges 0.00 som värde.
- I attributet `currCode` (valutakod) ska **SEK** anges.

Observera att om en eller flera ersättningar (Payment), t.ex. utdelning, saknas på ett konto så ska

- ett elementet för den ersättningen **inte** tas med i rapporteringen.
- **inte** 0.00 anges som ersättning i ett element i de fall en eller flera ersättningar (Payment) saknas.

7.2 AccountHolder

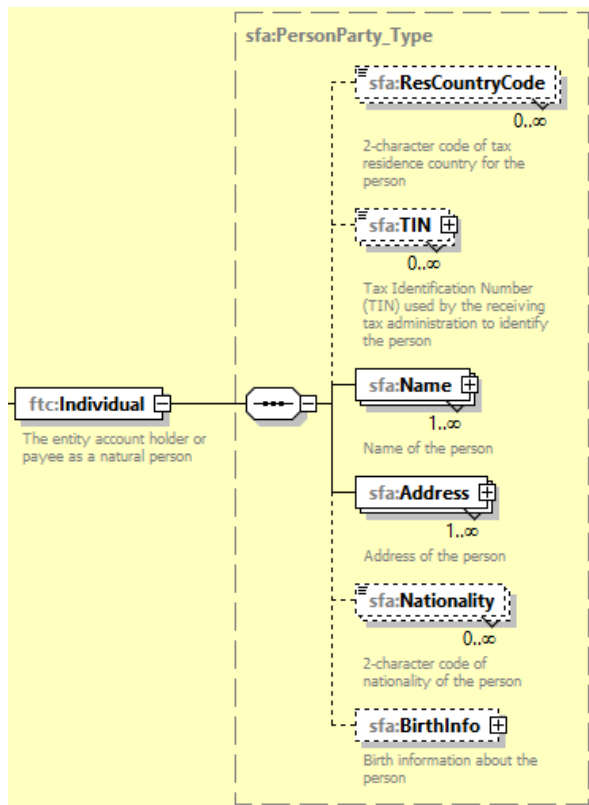
I avsnittet Kontohavare (AccountHolder) lämnas uppgifter om den som är kontohavare för ett finansiellt konto. Uppgift lämnas antingen om fysisk person (**Individual**), se avsnitt 7.3, eller om enhet (**Organisation**), se avsnitt 7.4.



7.3 Individual

I den här delen lämnas uppgift om fysiska personer (Individual) och den är uppdelad i sex delar (element) `ResCountryCode`, `TIN`, `Name`, `Address`, `Nationality` och `BirthInfo` (se bild nedan).

Delen **Nationality** under Individual kan inte användas vid FATCA-rapporteringen till Skatteverket.



7.3.1 ResCountryCode

Landskod för hemvist (ResCountryCode) avser vilket land som kontohavaren för det rapporteringspliktiga kontot har sin hemvist i.

- Uppgiften ska **inte** fyllas i.

7.3.2 TIN

Uppgift om amerikanskt skatteregistreringsnummer (US TIN) för kontohavaren (fysisk person) **ska** alltid anges. Om kontohavaren har ett svenskt personnummer eller samordningsnummer så **ska** även det anges. Se [Rättslig vägledning](#) för mer information om US TIN.

US TIN finns

- Kontohavarens amerikanska skatteregistreringsnummer, s.k US TIN, anges.
 - US TIN kan vara t.ex. vara ett Social Security Number (SSN) eller ett Individual Taxpayer Identification Number (ITIN).
- I attributet IssuedBy ska landskoden **US** anges.
- Ett korrekt US TIN består alltid av nio (9) siffror och ska fyllas i på något av följande sätt:
 - **099887766**
 - Dvs. nio siffror utan bindestreck eller andra skiljetecken
 - **123-45-6789**
 - Dvs. nio siffror med två bindestreck. Ett bindestreck in efter den tredje siffran och ett andra bindestreck in efter den femte siffran.

- 12-3456789
 - Dvs. nio siffror med ett bindestreck in efter den andra siffran.

Korrekt US TIN saknas

Det har tidigare funnits ett tillfälligt undantag beträffande US TIN för befintliga konton (Notice 2017-46). Det undantaget har löpt ut och IRS har publicerat vägledning för situationen när uppgift om kontohavarens US TIN saknas hos det finansiella institutet. Denna vägledning finns på IRS webbsida under FATCA-FAQs [General, Reporting, FAQ #3](#). Se även [Rättslig vägledning](#) för mer information om US TIN.

- Om korrekt amerikanskt skatteregistreringsnummer (US TIN) saknas för kontohavaren hos det finansiella institutet så **ska** ändå en form av US TIN anges.

IRS har i maj 2021 samt januari 2023 publicerat vägledning där ett antal koder (codes) och förklaringar listats. Denna vägledning finns på IRS webbsida under FATCA-FAQs [General, Reporting, FAQ #6](#). Vägledningen har uppdaterats för att återspegla den information som finns i [Notice 2023-11](#). Tillämpliga koder (codes) kan användas som US TIN när ett korrekt amerikanskt skatteregistreringsnummer (US TIN) saknas för kontohavaren.

- I attributet IssuedBy ska landskoden **US** anges.
- US TIN anges som nio siffror i följd utan bindestreck eller andra skiljetecken.
 - **Observera** att i dessa fall **ska** även födelsedatum fyllas i vid BirthInfo (se nedan)

Observera att

- det **inte** är möjligt att ange **AAAAAAAAAA**, dvs. nio A i versaler utan bindestreck eller andra skiljetecken, som US TIN för nya uppgifter (DocTypeIndic = FATCA1).⁴
 - det är möjligt att möjligt att ange **AAAAAAAAAA**, som US TIN vid rättelse eller borttag av uppgifter (DocTypeIndic = FATCA2-4).
- US TIN inte bör anges som 000000000, dvs. nio nollor (0) i följd.

Återkoppling från IRS när korrekt US TIN saknas

I rapporteringen av FATCA-kontrolluppgifter till Skatteverket avseende fysiska personer (Individual) är det inte tekniskt möjligt att utelämna redovisning av US TIN och följaktligen måste då i vissa fall ej korrekta US TIN anges (se ovan).

Observera dock att om US TIN inte är korrekt så kommer det innebära att IRS skickar ett meddelande (notice) till Skatteverket om detta. Av meddelandet från IRS framgår t.ex. att när korrekt US TIN saknas så ska detta åtgärdas inom 120 dagar eller en utredning lämnas om varför korrekt US TIN saknas. Se IRS vägledning i [FAQ #3](#) för mer information om återkopplingen från IRS.

Andra TIN än US TIN

Om den fysiska personen, kontohavaren, även har ett svenskt personnummer eller samordningsnummer **ska** uppgift lämnas om detta.

- Denna uppgift lämnas då i en egen rad/fält **efter** US TIN.
 - Uppgiften skickas **inte** vidare till IRS i USA.

⁴ Den tidigare möjligheten att ange **AAAAAAAAAA** som US TIN är borttagen för nya uppgifter fr.o.m. mitten av december 2024.

- För ett svenskt personnummer eller samordningsnummer anges landskoden **SE** i attributet IssuedBy.
- Ett svenskt personnummer ska anges utan sekelsiffra och det består av totalt 10 tecken, t.ex. 730423-7055. Bindestreck eller plustecken ska användas.
 - Alla personer som folkbokförs i Sverige får ett personnummer som identitetsbeteckning och personumret behålls livet ut. Personnumret ändras t.ex. inte om en person flyttar utomlands.
- Ett svenskt samordningsnummer ska anges utan sekelsiffra och det består av totalt 10 tecken, 701063-2391. Bindestreck eller plustecken ska användas.
 - Samordningsnummer är en identitetsbeteckning för personer som inte är eller har varit folkbokförda i Sverige.

Observera att uppgift om andra skatteregistreringsnummer (TIN) än US TIN eller svenskt personnummer/samordningsnummer **inte** ska lämnas för en fysisk person.

7.3.3 Name

Uppgift om namn (Name) på kontohavaren **ska** fyllas i här. Uppgift ska lämnas om för- och efternamn. Flera av fälten (PrecedingTitle, Title, MiddleName, NamePrefix, GenerationIdentifier, Suffix och GeneralSuffix) och attributen (nameType och xnlNameType) är sådana som **inte** ska användas vid rapporteringen. För mer information se avsnitt 4.4.3 på sidan 31 i FATCA User Guide.

- I elementet FirstName anges kontohavarens förnamn.
 - Uppgiften **ska alltid** anges (obligatorisk).
 - Om uppgiften inte finns kan NFN (No First Name) anges.
- I elementet LastName anges kontohavarens efternamn.
 - Uppgiften **ska alltid** anges (obligatorisk).
 - Om för- och efternamn inte går att särskilja, anges både för- och efternamn här samt NFN i elementet FirstName.
- Respektive element måste innehålla minst ett tecken som inte är blanktecken.

7.3.4 Address

Uppgift om kontohavarens adress (Address) **ska** fyllas i här. Uppgift ska lämnas om landskod (CountryCode) för adressen samt fullständig adress. Det finns två alternativ för att ange adress, AddressFix eller AddressFree.

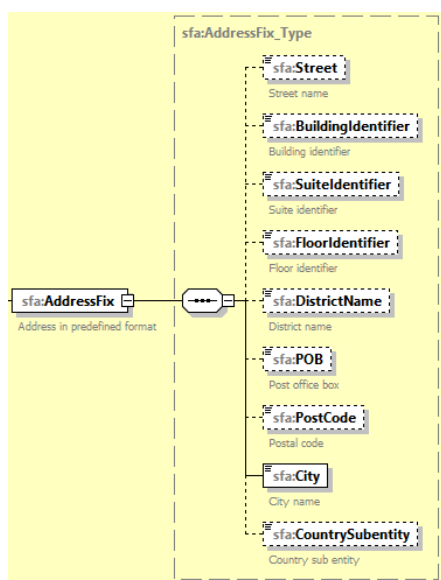
- I elementet CountryCode anges landskod för det land eller jurisdiktion som kontohavarens adress finns i.
 - Vid amerikansk adress anges **US**.
 - Vid svensk adress anges **SE**.
 - Om adressen finns i annat land eller jurisdiktion än US eller SE anges det landets landskod, t.ex. FI för Finland eller DE för Tyskland.
 - **Observera** att landskoden (CountryCode) ska motsvara den stat som den angivna adressen finns i även när AddressFree används.
 - T.ex. ska inte landskoden SE anges för en amerikansk adress.

- Attributet legalAddressType ska **inte** fyllas i.

AddressFix

I första hand ska AddressFix användas för att ange kontohavarens fullständiga adress. AddressFix är uppdelad i nio delar (element); Street, BuildingIdentifier, SuiteIdentifier, FloorIdentifier, DistrictName, POB, PostCode, **City** samt CountrySubentity.

- När AddressFix används ska elementen anges i den ordning som framgår av schemat.
 - Se bild nedan.
- **Observera** att de element som saknar information **inte** ska tas med i rapporteringen.
- Elementet **City** är obligatoriskt och där anges kontohavarens hemort/postort
 - Elementet måste innehålla minst ett tecken som inte är blanktecken.
- Utöver **City** bör även information anges i elementen **Street** (Gatuadress), **POB** (postbox) och **PostCode** (postnummer).



AddressFree

AddressFree kan användas för att ange kontohavarens fullständiga adress i de fall de olika delarna av adressen inte är möjliga att skilja åt. Om AddressFree används rekommenderas att uppgifterna lämnas i ordningen gatu- eller boxadress, postnummer och postort. Uppgifterna kan lämpligen åtskiljas av blanksteg eller slashtecken (/), t.ex.

- Byvägen1/11111/Storstad.
- **Observera** att AddressFree **inte** ska tas med i rapporteringen om AddressFix används.

7.3.5 BirthInfo

Uppgift om födelsedatum och födelseort (BirthInfo) för kontohavaren lämnas här.

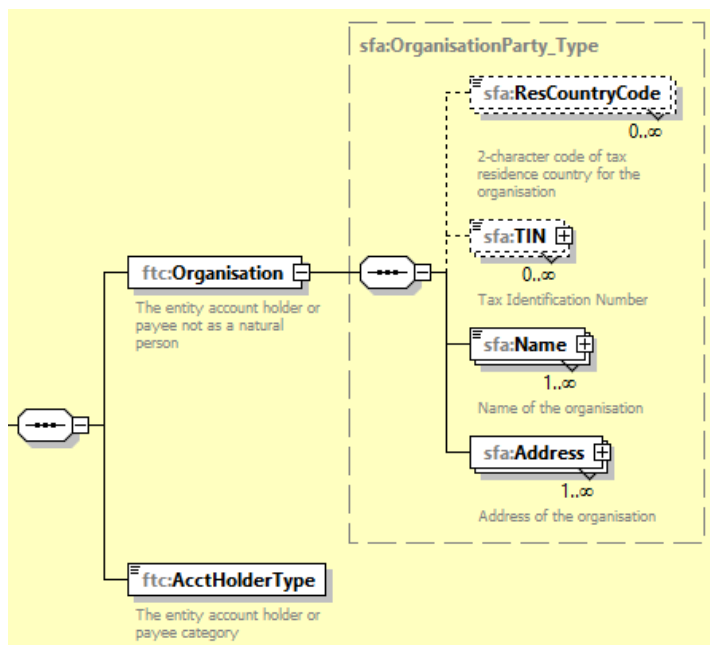
- Om korrekt US TIN finns behöver inte födelsedatum anges.
- Om korrekt amerikanskt skatteregistreringsnummer eller motsvarande (US TIN) saknas (se ovan under TIN) **ska** kontohavarens födelsedatum (BirthDate) anges.
- Födelsedatum anges i formatet **ÅÅÅÅ-MM-DD**
 - Exempel **1975-01-21**

- Födelsedatum tidigare än 1900-01-01 kan **inte** anges
- 1900-01-01 kan anges som födelsedatum för kontohavaren i de fall
 - födelsedatum är 1899-12-31 eller tidigare
 - uppgift om födelsedatum är okänt.
- Elementen City, CitySubentity, CountryInfo (CountryCode och FormerCountryName), dvs. uppgift om födelseort ska **inte** fyllas i.

Observera att även om svenskt personnummer eller samordningsnummer lämnats under TIN så **ska** födelsedatum anges om korrekt US TIN saknas.

7.4 Organisation

I den här delen lämnas uppgift om enheter (Organisation) och den är uppdelad i fyra delar ResCountryCode, TIN, Name och Address (se bild nedan). **Observera** att det även ska lämnas uppgifter om vilken typ av kontohavare (AcctHolderType) som enheten är, se avsnitt 7.4.7.



7.4.1 ResCountryCode

Landskod för hemvist (ResCountryCode) avser vilket land som den rapporteringspliktiga enheten har sin hemvist i.

- Uppgiften ska **inte** fyllas i.

7.4.2 TIN

I detta avsnitt ska uppgift om TIN (skatteregistreringsnummer) lämnas för kontohavare som är enheter (Organisation). Uppgifter om TIN redovisas på olika sätt beroende på om kontohavaren är en amerikansk person eller inte, se avsnitt 7.4.3 respektive 7.4.4.

Se Rättslig vägledning för mer information om US TIN.

7.4.3 Kontohavare är amerikansk person (FATCA104)

Om kontohavaren är en amerikansk person **ska** alltid uppgift om amerikanskt skatteregistreringsnummer (US TIN) anges för kontohavaren (enheten). För dessa kontohavare ska AcctHolderType anges som **FATCA104**. Se avsnitt 7.4.7 nedan.

US TIN finns

- Kontohavarens amerikanska skatteregistreringsnummer, s.k US TIN, anges.
 - US TIN kan vara t.ex. vara ett Employer Identification Number (EIN).
- I attributet IssuedBy ska landskoden **US** anges.
- Ett korrekt US TIN består alltid av nio (9) siffror och ska fyllas i på något av följande sätt:
 - **099887766**
 - Dvs. nio siffror utan bindestreck eller andra skiljetecken.
 - **123-45-6789**
 - Dvs. nio siffror med två bindestreck. Ett bindestreck in efter den tredje siffran och ett andra bindestreck in efter den femte siffran.
 - **12-3456789**
 - Dvs. nio siffror med ett bindestreck in efter den andra siffran.

Korrekt US TIN saknas

Det har tidigare funnits ett tillfälligt undantag beträffande US TIN för befintliga konton (Notice 2017-46). Det undantaget har löpt ut och IRS har publicerat vägledning för situationen när uppgift om kontohavarens US TIN saknas hos det finansiella institutet. Denna vägledning finns på IRS webbsida under FATCA-FAQs [General, Reporting FAQ #3](#). Se även [Rättslig vägledning](#) för mer information om US TIN.

- Om korrekt amerikanskt skatteregistreringsnummer (US TIN) saknas för kontohavaren hos det finansiella institutet så **ska** ändå en form av US TIN anges.

IRS har i maj 2021 samt januari 2023 publicerat vägledning där ett antal koder (codes) och förklaringar listats. Denna vägledning finns på IRS webbsida under FATCA-FAQs [General, Reporting FAQ #6](#). Vägledningen har uppdaterats för att återspegla den information som finns i [Notice 2023-11](#). Tillämpliga koder (codes) kan användas som US TIN när ett amerikanskt skatteregistreringsnummer (US TIN) saknas för kontohavaren.

- I attributet IssuedBy ska landskoden **US** anges.
- US TIN anges som nio siffror i följd utan bindestreck eller andra skiljetecken.

Observera att

- det **inte** är möjligt att ange **AAAAAAAAAA**, dvs. nio A i versaler utan bindestreck eller andra skiljetecken, som US TIN för nya uppgifter (DocTypeIndic = FATCA1).⁵
 - det är möjligt att möjligt att ange **AAAAAAAAAA**, som US TIN vid rättelse eller borttag av uppgifter (DocTypeIndic = FATCA2-4).
- US TIN inte bör anges som 000000000, dvs. nio nollor (0) i följd.

Återkoppling från IRS när korrekt US TIN saknas

I rapporteringen av FATCA-kontrolluppgifter till Skatteverket avseende enhet (Organisation) som är amerikansk person är det inte tekniskt möjligt att utelämna redovisning av US TIN och följaktligen måste då i vissa fall ej korrekta US TIN anges (se ovan).

⁵ Den tidigare möjligheten att ange **AAAAAAAAAA** som US TIN är borttagen för nya uppgifter fr.o.m. mitten av december 2024.

Observera dock att om US TIN inte är korrekt så kommer det innebära att IRS skickar ett meddelande (notice) till Skatteverket om detta. Av meddelandet från IRS framgår t.ex. att när korrekt US TIN saknas så ska detta åtgärdas inom 120 dagar eller en utredning lämnas om varför korrekt US TIN saknas. Se IRS vägledning i [FAQ #3](#) för mer information om återkopplingen från IRS.

Andra TIN än US TIN

Om enheten, kontohavaren, har ett svenskt organisationsnummer **ska** uppgift lämnas även om detta.

- Denna uppgift lämnas då i en egen rad/fält efter US TIN.
 - Uppgiften skickas inte vidare till IRS i USA
- I attributet IssuedBy ska landskoden **SE** anges.
- Ett svenskt organisationsnummer ska anges utan sekelsiffra och det består av totalt 10 tecken, t.ex. 567890-1234. Bindestreck ska användas.

Observera att uppgift om andra skatteregistreringsnummer (TIN) än US TIN eller svenskt organisationsnummer **inte** ska lämnas för en enhet.

7.4.4 Kontohavare är inte amerikansk person (FATCA102)

Om kontohavaren är en passiv icke-finansiell enhet som inte är amerikansk person, och där en eller flera amerikanska fysiska personer har bestämmande inflytande, så ska AcctHolderType anges som **FATCA102**. Se avsnitt 7.4.7 nedan.

Observera att för dessa kontohavare kan **inte** ett US TIN anges⁶. Elementet TIN måste finnas med, men uppgift om andra skatteregistreringsnummer (TIN) än svenskt organisationsnummer ska **inte** lämnas för enheter. Detta innebär t.ex. att uppgift **inte** ska lämnas om finskt TIN för en finsk enhet eller tyskt TIN för en tysk enhet.

Svenskt TIN (organisationsnummer)

Om enheten, kontohavaren, har ett svenskt organisationsnummer **ska** uppgift lämnas om detta.

- I attributet IssuedBy ska landskoden **SE** anges.
- Ett svenskt organisationsnummer ska anges utan sekelsiffra och det består av totalt 10 tecken, t.ex. 567890-1234. Bindestreck ska användas.
- **Exempel**
 - `<sfa:TIN issuedBy="SE">559999-0271</sfa:TIN>`

Svenskt TIN (organisationsnummer) saknas

Om enheten, kontohavaren, **inte** har ett svenskt organisationsnummer **ska** följande uppgift lämnas

- I attributet IssuedBy ska landskoden **SE** anges.
- **NA** anges som TIN
- **Exempel**
 - `<sfa:TIN issuedBy="SE">NA</sfa:TIN>`

⁶ Det tidigare kravet på att ange US TIN för alla kontohavare är borttaget fr.o.m. mitten av april 2023.

Återkoppling från IRS

Om uppgifter anges enligt ovan, dvs. utan US TIN, avseende kontohavare som inte är amerikansk person (FATCA102) så kommer det innebära att IRS **inte** skickar ett meddelande (notice) till Skatteverket om detta. **Observera** dock att om US TIN inte är korrekt för personer med bestämmande inflytande (SubstantialOwner), så kommer det sannolikt innebära att IRS skickar ett meddelande (notice) till Skatteverket om detta. Av meddelandet från IRS framgår t.ex. att när korrekt US TIN saknas så ska detta åtgärdas inom 120 dagar eller en utredning lämnas om varför korrekt US TIN saknas. Se IRS vägledning i [FAQ #3](#) för mer information om återkopplingen från IRS.

7.4.5 Name

Uppgift om namn (Name) på kontohavaren ska fyllas i här.

- Här anges enhetens fullständiga namn.
 - Attributet nameType ska **inte** fyllas i.

7.4.6 Address

Uppgift om kontohavarens adress (Address) ska fyllas i här. Uppgift ska lämnas om landskod (CountryCode) för adressen samt fullständig adress. Det finns två alternativ för att ange adress, AddressFix eller AddressFree.

- I elementet (CountryCode) anges landskod för det land eller jurisdiktion som kontohavarens adress finns i.
 - Vid amerikansk adress anges **US**
 - Vid svensk adress anges **SE**
 - Om adressen finns i annat land eller jurisdiktion än US eller SE anges det landets landskod, t.ex. FI för Finland eller DE för Tyskland.
 - **Observera** att landskoden (CountryCode) ska motsvara den stat som den angivna adressen finns i även när AddressFree används.
 - T.ex. ska inte landskoden SE anges för en amerikansk adress.
- Attributet legalAddressType ska **inte** fyllas i.

AddressFix

I första hand ska **AddressFix** användas för att ange kontohavarens fullständiga adress. AddressFix är uppdelad i nio delar (element); Street, BuildingIdentifier, SuiteIdentifier, FloorIdentifier, DistrictName, POB, PostCode, **City** samt CountrySubentity.

- När AddressFix används ska elementen anges i den ordning som framgår av schemat.
 - Se bild i avsnitt 7.3.4.
- **Observera** att de element som saknar information **inte** ska tas med i rapporteringen.
- Elementet **City** är **obligatoriskt** och där anges kontohavarens hemort/postort
 - Elementet måste innehålla minst ett tecken som inte är blanktecken.
- Utöver **City** bör även information anges i elementen **Street** (Gatuadress), **POB** (postbox) och **PostCode** (postnummer).

AddressFree

AddressFree kan användas för att ange kontohavarens fullständiga adress i de fall de olika delarna av adressen inte är möjliga att skilja åt. Om AddressFree används rekommenderas att uppgifterna lämnas i ordningen gatu- eller boxadress, postnummer och postort. Uppgifterna kan lämpligen åtskiljas av blanksteg eller slashtecken (/), t.ex.

- Byvägen1/11111/Storstad.
- **Observera** att AddressFree **inte** ska tas med i rapporteringen om AddressFix används.

7.4.7 AcctHolderType

I detta avsnitt ska uppgifter lämnas om vilken typ av kontohavare (AcctHolderType) som en enhet (Organisation) är. Elementet AcctHolderType är **obligatoriskt** när en enhet (Organisation) är kontohavare. Följande uppgifter kan anges:

- **FATCA102** = Passive Non-Financial Entity with substantial US owner(s)
 - Anges för passiv icke-finansiell enhet (Organisation) som **inte** är amerikansk person och där en eller flera amerikanska fysiska personer har bestämmande inflytande.
 - **Observera** att uppgift då även **ska** anges i avsnittet SubstantialOwner (se nedan vid avsnitt 7.5)
- **FATCA104** = Specified US Person
 - Anges för enhet (Organisation) som är amerikansk person.
 - **Observera** att när en enhet är en amerikansk person kan uppgift **inte** anges i avsnittet SubstantialOwner.

Observera att följande uppgifter **inte** kan användas vid FATCA-rapportering i Sverige.

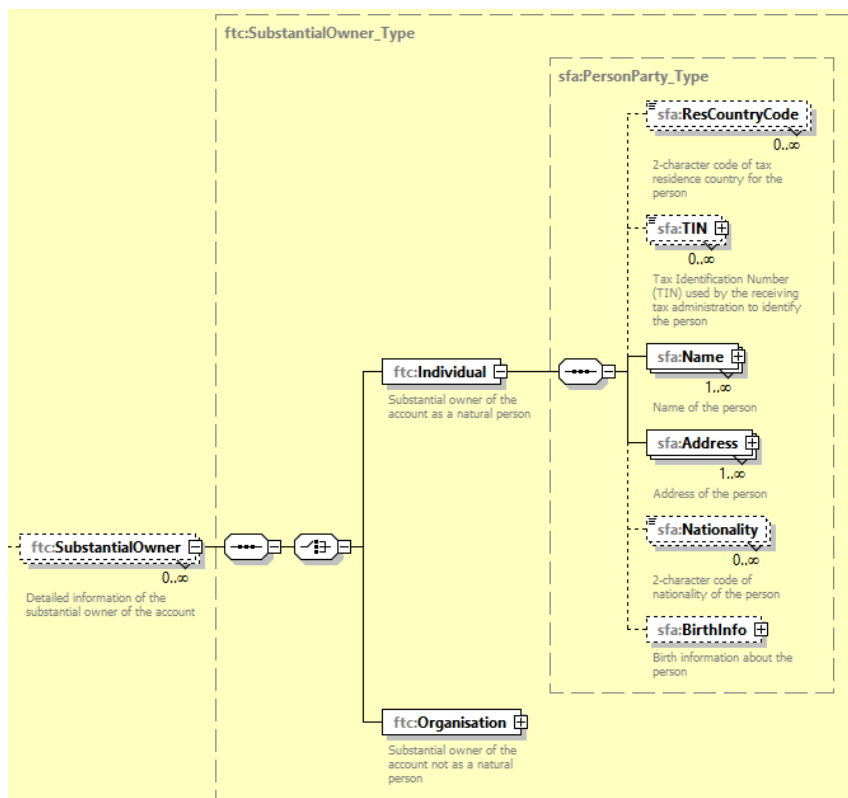
- *FATCA101 = Owner-Documented FI with specified US owner(s)*
- *FATCA103 = Non-Participating FFI*
- *FATCA105 = Direct Reporting NFFE*
- *FATCA106 = For US Government use only*

7.5 SubstantialOwner

I den här delen lämnas uppgift om fysiska personer (Individual) som är amerikanska personer och har ett bestämmande inflytande (SubstantialOwner). Den är uppdelad i sex delar (element) ResCountryCode, TIN, Name, Address, Nationality och BirthInfo (se nedan). Delen **Nationality** kan inte användas vid FATCA-rapporteringen till Skatteverket. Se bild nedan.

Uppgifter under Substantial Owner kan bara lämnas om kontohavaren är en passiv icke-finansiell enhet som **inte** är amerikansk person och där en eller flera amerikanska personer har ett bestämmande inflytande.

Elementet Organisation under Substantial Owner kan inte användas vid FATCA-rapportering till Skatteverket.



7.5.1 ResCountryCode

Landskod för hemvist (ResCountryCode) ska **inte** fyllas i.

7.5.2 TIN

Uppgift om amerikanskt skatteregistreringsnummer (US TIN) för amerikansk person som har ett bestämmande inflytande (fysisk person) **ska** alltid anges. Om ett svenskt personnummer eller samordningsnummer finns så **ska** även det anges. Se [Rättslig vägledning](#) för mer information om US TIN.

US TIN finns

- Amerikanskt skatteregistreringsnummer, s.k US TIN, för den amerikanska person som har ett bestämmande inflytande anges.
 - US TIN kan vara t.ex. vara ett Social Security Number (SSN) eller ett Individual Taxpayer Identification Number (ITIN).
- I attributet IssuedBy ska landskoden **US** anges.
- Ett korrekt US TIN består alltid av nio (9) siffror och ska fyllas i på något av följande sätt:
 - **099887766**
 - Dvs. nio siffror utan bindestreck eller andra skiljetecken
 - **123-45-6789**
 - Dvs. nio siffror med två bindestreck. Ett bindestreck in efter den tredje siffran och ett andra bindestreck in efter den femte siffran.
 - **12-3456789**
 - Dvs. nio siffror med ett bindestreck in efter den andra siffran.

Korrekt US TIN saknas

Det har tidigare funnits ett tillfälligt undantag beträffande US TIN för befintliga konton (Notice 2017-46). Det undantaget har löpt ut och IRS har publicerat vägledning för situationen när uppgift om kontohavarens US TIN saknas hos det finansiella institutet. Denna vägledning finns på IRS webbsida under FATCA-FAQs [General, Reporting FAQ #3](#). Se även [Rättslig vägledning](#) för mer information om US TIN.

- Om korrekt amerikanskt skatteregistreringsnummer (US TIN) saknas hos det finansiella institutet så **ska** ändå en form av US TIN anges.

IRS har i maj 2021 samt januari 2023 publicerat vägledning där ett antal koder (codes) och förklaringar listats. Denna vägledning finns på IRS webbsida under FATCA-FAQs [General, Reporting FAQ #6](#). Vägledningen har uppdaterats för att återspegla den information som finns i [Notice 2023-11](#). Tillämpliga koder (codes) kan användas som US TIN när ett korrekt amerikanskt skatteregistreringsnummer (US TIN) saknas för kontohavaren.

- I attributet IssuedBy ska landskoden **US** anges.
- US TIN anges som nio siffror i följd utan bindestreck eller andra skiljetecken.
 - **Observera** att i dessa fall **ska** även födelsedatum fyllas i vid BirthInfo (se nedan).

Observera att

- det **inte** är möjligt att ange **AAAAAAAAAA**, dvs. nio A i versaler utan bindestreck eller andra skiljetecken, som US TIN för nya uppgifter (DocTypeIndic = FATCA1).⁷
 - det är möjligt att ange **AAAAAAAAAA**, som US TIN vid rättelse eller borttag av uppgifter (DocTypeIndic = FATCA2-4).
- US TIN inte bör anges som 000000000, dvs. nio nollor (0) i följd.

Återkoppling från IRS när korrekt US TIN saknas

I rapporteringen av FATCA-kontrolluppgifter till Skatteverket avseende amerikansk person som har ett bestämmande inflytande (SubstantialOwner) är det inte tekniskt möjligt att utelämna redovisning av US TIN och följaktligen måste då i vissa fall ej korrekta US TIN anges (se ovan).

Observera dock att om US TIN inte är korrekt så kommer det innebära att IRS skickar ett meddelande (notice) till Skatteverket om detta. Av meddelandet från IRS framgår t.ex. att när korrekt US TIN saknas så ska detta åtgärdas inom 120 dagar eller en utredning lämnas om varför korrekt US TIN saknas. Se IRS vägledning i [FAQ #3](#) för mer information om återkopplingen från IRS.

Andra TIN än US TIN

Om den amerikanska person som har ett bestämmande inflytande, även har ett svenskt personnummer eller samordningsnummer **ska** uppgift lämnas om detta.

- Denna uppgift lämnas då i en egen rad/fält **efter** US TIN.
 - Uppgiften skickas **inte** vidare till IRS i USA.
- För ett svenskt personnummer eller samordningsnummer anges landskoden **SE** i attributet IssuedBy.

⁷ Den tidigare möjligheten att ange AAAAAAAAAA som US TIN är borttagen för nya uppgifter fr.o.m. mitten av december 2024.

- Ett svenskt personnummer ska anges utan sekelsiffra och det består av totalt 10 tecken, t.ex. 730423-7055. Bindestreck eller plustecken ska användas.
 - Alla personer som folkbokförs i Sverige får ett personnummer som identitetsbeteckning och personnumret behålls livet ut. Personnumret ändras t.ex. inte om en person flyttar utomlands.
- Ett svenskt samordningsnummer ska anges utan sekelsiffra och det består av totalt 10 tecken, 701063-2391. Bindestreck eller plustecken ska användas.
 - Samordningsnummer är en identitetsbeteckning för personer som inte är eller har varit folkbokförda i Sverige.

Observera att uppgift om andra skatteregistreringsnummer (TIN) än US TIN eller svenskt personnummer/samordningsnummer **inte** ska lämnas för amerikansk person som har ett bestämmande inflytande (SubstantialOwner).

7.5.3 Name

Uppgift om namn (Name) på amerikansk person som har ett bestämmande inflytande **ska** fyllas i här. Uppgift ska lämnas om för- och efternamn. Flera av fälten (PrecedingTitle, Title, MiddleName, NamePrefix, GenerationIdentifier, Suffix och GeneralSuffix) och attributen (nameType och xnlNameType) är sådana som **inte** ska användas vid rapporteringen. För mer information se avsnitt 4.4.3 på sidan 31 i FATCA User Guide.

- I elementet FirstName anges förnamn.
 - Uppgiften **ska alltid** anges (obligatorisk).
 - Om uppgiften inte finns kan NFN (No First Name) anges.
- I elementet LastName anges efternamn.
 - Uppgiften **ska alltid** anges (obligatorisk).
 - Om för- och efternamn inte går att särskilja, anges både för- och efternamn här samt NFN i elementet FirstName.
- Respektive element måste innehålla minst ett tecken som inte är blanktecken.

7.5.4 Address

Uppgift om adress (Address) för amerikansk person som har ett bestämmande inflytande **ska** fyllas i här. Uppgift ska lämnas om landskod (CountryCode) för adressen samt fullständig adress. Det finns två alternativ för att ange adress, AddressFix eller AddressFree.

- I elementet CountryCode anges landskod för det land eller jurisdiktion som kontohavarens adress finns i.
 - Vid amerikansk adress anges **US**.
 - Vid svensk adress anges **SE**.
 - Om adressen finns i annat land eller jurisdiktion än US eller SE anges det landets landskod, t.ex. FI för Finland eller DE för Tyskland.
 - **Observera** att landskoden (CountryCode) ska motsvara den stat som den angivna adressen finns i även när AddressFree används.
 - T.ex. ska inte landskoden SE anges för en amerikansk adress.
- Attributet legalAddressType ska **inte** fyllas i.

AddressFix

I första hand ska AddressFix användas för att ange den fullständiga adressen. AddressFix är uppdelad i nio delar (element); Street, BuildingIdentifier, SuiteIdentifier, FloorIdentifier, DistrictName, POB, PostCode, **City** samt CountrySubentity.

- När AddressFix används ska elementen anges i den ordning som framgår av schemat.
 - Se bild i avsnitt 7.3.4.
- **Observera** att de element som saknar information **inte** ska tas med i rapporteringen.
- Elementet **City** är obligatoriskt och där anges hemort/postort för amerikansk person som har ett bestämmande inflytande
 - Elementet måste innehålla minst ett tecken som inte är blanktecken.
- Utöver **City** bör även information anges i elementen **Street** (Gatuadress), **POB** (postbox) och **PostCode** (postnummer).

AddressFree

AddressFree kan användas för att ange fullständig adress i de fall de olika delarna av adressen inte är möjliga att skilja åt. Om AddressFree används rekommenderas att uppgifterna lämnas i ordningen gatu- eller boxadress, postnummer och postort. Uppgifterna kan lämpligen åtskiljas av blanksteg eller slashtecken (/), t.ex.

- Byvägen1/11111/Storstad.
- **Observera** att AddressFree **inte** ska tas med i rapporteringen om AddressFix används.

7.5.5 BirthInfo

Uppgift om födelsedatum och födelseort (BirthInfo) för amerikansk person som har ett bestämmande inflytande lämnas här.

- Om korrekt US TIN finns behöver inte födelsedatum anges.
- Om korrekt amerikanskt skatteregistreringsnummer eller motsvarande (US TIN) saknas (se ovan under TIN) **ska** födelsedatum (BirthDate) anges.
- Födelsedatum anges i formatet **ÅÅÅÅ-MM-DD**
 - Exempel **1975-01-21**
 - Födelsedatum tidigare än 1900-01-01 kan **inte** anges
 - 1900-01-01 kan anges som födelsedatum för kontohavaren i de fall
 - födelsedatum är 1899-12-31 eller tidigare
 - uppgift om födelsedatum är okänt.
- Elementen City, CitySubentity, CountryInfo (CountryCode och FormerCountryName), dvs. uppgift om födelseort ska **inte** fyllas i.

Observera att även om svenskt personnummer eller samordningsnummer lämnats under TIN så **ska** födelsedatum anges om korrekt US TIN saknas.

8 Lämna in FATCA-kontrolluppgifter i XML-fil

FATCA-kontrolluppgifter lämnas in till Skatteverket i en XML-fil, en rapport med kontrolluppgifter. Filen ska vara korrekt ifylld och validerad mot schema FATCA XML v2.0. Schemat finns att tillgå på www.skatteverket.se/fatca.

I en rapport (XML-fil) med FATCA-kontrolluppgifter får det bara finnas uppgifter från en uppgiftslämnare (ReportingFI), dvs. en rapport per ReportingFI. Filnamnet ska inledas med FATCA_ och innehålla uppgift om inkomstår samt företagets namn. Filtypen ska vara .xml.

- **Exempel:** FATCA_2024_Storabanken.xml

Om XML-filen godkänns i Skatteverkets e-tjänst, så innebär det att innehållet uppfyller de krav på innehållet som framgår av denna tekniska beskrivning. Efter inlämningen till Skatteverket görs vissa ytterligare kontroller av innehållet. De flesta av dessa kontroller kan bara göras när XML-filen lämnats in.

8.1 E-tjänsten ”Lämna kontrolluppgifter – FATCA”

Rapporter (XML-filer) med FATCA-kontrolluppgifter lämnas lämpligast in via e-tjänsten, **Lämna kontrolluppgifter – FATCA**, och du hittar den enklast via en länk på www.skatteverket.se/fatca. Skatteverkets tekniska kontroller av XML-filer med FATCA-kontrolluppgifter skärptes i och med att den nya e-tjänsten lanserades under hösten 2023. I mitten av december 2024 uppdaterades e-tjänsten och det innebär bland annat att flera verksamhetskontroller är tillagda i e-tjänsten (se avsnitt 10).

För att kunna använda e-tjänsten behöver du logga in. Det gör du t.ex. med ett mobilt BankID eller en e-legitimation på en fil i din dator eller på ett kort. Information om e-legitimation finns bl.a. på Skatteverkets webbplats - [se här](#).

När du loggat in i e-tjänsten visas följande sida.



The screenshot shows the Skatteverket website interface. At the top left is the Skatteverket logo. To the right is a user profile dropdown menu showing 'Magnus' and a search bar with 'Sök' and a menu icon 'Meny'. Below the navigation bar, the main heading is 'Lämna kontrolluppgifter - FATCA'. Underneath, it says 'Här kan du ladda upp dina FATCA-filer. Du kan endast skicka in en fil i taget.' Below this is a section titled 'Filuppladdning' with instructions: 'Välj en fil som ska laddas upp. Filen kommer sedan att kontrolleras. Efter det får du möjlighet att skicka in den till Skatteverket.' To the right of the text is a dashed box containing a 'Välj fil' button and the text 'eller dra och släpp filen här.'

För att välja den fil du ska lämna in till Skatteverket klickar du på knappen ”Välj fil” och letar sedan, via Utforskaren, fram den aktuella XML-filen med FATCA-kontrolluppgifter. Det går även att dra in och släppa den aktuella XML-filen i det streckade fältet i e-tjänsten.

Korrekt fil

Så fort som XML-filen är uppladdad i e-tjänsten görs en grundläggande kontroll av filens format och innehåll. Om allt är korrekt visas följande sida:

Efter att Skatteverket mottagit en FATCA-rapport sker ytterligare kontroller av innehållet. Ni kan därför komma att få frågor kring rapporten även om den godkänts i samband med att den skickats in. Skatteverket kommer inte att skicka ut någon ytterligare bekräftelse på att era inlämnade uppgifter är godkända.

Ej korrekt fil

Om den XML-fil som du laddat upp innehåller ett eller flera fel får du information om dessa fel i en teknisk felrapport. Bilden nedan visar hur sidan ser ut om aktuell fil inte är korrekt.

The screenshot shows the Skatteverket website interface. At the top, there is a logo for Skatteverket, a user profile dropdown for 'Magnus', a search bar with 'Sök', and a menu icon. Below this is a header section titled 'Lämna kontrolluppgifter - FATCA' with a sub-header 'Här kan du ladda upp dina FATCA-filer. Du kan endast skicka in en fil i taget.' The main content area is titled 'Filuppladdning' and contains instructions: 'Välj en fil som ska laddas upp. Filen kommer sedan att kontrolleras. Efter det får du möjlighet att skicka in den till Skatteverket.' A file upload area is shown with a 'Välj fil' button and the text 'eller dra och släpp filen här.' Below this, a file named 'FATCA_2023_Mindrebanken_exempelfil_fel.xml' (8 kB) is listed with a 'Ta bort' button. A red-bordered error message box is displayed, stating: 'Filen innehåller fel' (The file contains errors). The message explains that the file contains errors that prevent Skatteverket from accepting it because it is not in the correct technical format. A link to 'Teknisk beskrivning SKV260 - FATCA' is provided. Below the error message is a dropdown menu labeled 'Visa teknisk felrapport' (Show technical error report) with a downward arrow. At the bottom of the upload area is a 'Ladda upp ny fil' (Upload new file) button.

Om du klickar på ”Visa teknisk felrapport” expanderas rutan och aktuella fel i filen visas, se exempel nedan. Du hittar en sammanställning av samtliga verksamhetskontroller i avsnitt 110. Åtgärda felen från felrapporten och spara om filen på din dator. Därefter ska du kunna ladda upp filen igen och få en kvittens på inlämnad fil.

! Filen innehåller fel

Filen innehåller fel som gör att Skatteverket inte kommer kunna ta emot den. Filen är inte framställd enligt Skatteverkets tekniska format som framgår av:

[Teknisk beskrivning SKV260 - FATCA](#)

Visa teknisk felrapport ^

E-tjänst	Datum & tid
Lämna kontrolluppgifter - FATCA	2024-01-08 21:22:33
Filnamn	MessageRefId
FATCA_2023_Mindrebanken_exempel_fil_fel.xml	W1CUYD.00000.SL.752.2022.a1

Felmeddelande

- Record Error - Code: 8000 Descr: Header Error, DocRefId: null, Field Error - Descr: Format Not Valid (SKV_F06) Path: MessageSpec/MessageRefId; FATCA/ReportingFI/DocSpec/DocRefId; FATCA/ReportingGroup/Sponsor/DocSpec/DocRefId; FATCA/ReportingGroup/AccountReport/DocSpec/DocRefId (F6)
- Record Error - Code: 8007 Descr: Account Reporting Error, DocRefId: W1CUYD.00000.SL.752.2022.a3, Field Error - Descr: Format Not Valid (SKV_F06) Path: MessageSpec/MessageRefId; FATCA/ReportingFI/DocSpec/DocRefId

8.2 E-transport

Rapporter, XML-filer, med FATCA-kontrolluppgifter kan även lämnas in via e-transport. E-transport kräver att ni har ett avtal med Skatteverket samt ett certifikat. Det går att lämna filer maskinellt eller manuellt. För att få behörighet att lämna in FATCA-kontrolluppgifter via e-transport ska du kontakta Skatteverket via e-post till finansiella.konton@skatteverket.se. Du kan läsa mer om e-transport och certifikat på Skatteverkets webbplats, www.skatteverket.se/e-transport.

8.3 E-tjänsten ”Test av filer CRS och FATCA samt CbCR”

Skatteverket har en ny e-tjänst där det är möjligt att testa XML-filer med FATCA-kontrolluppgifter för att se om de uppfyller Skatteverkets grundkrav. Dels testas att filen innehåller suffix ”.xml”, att filen är av XML-format samt att den validerar mot XML-schemat. Förutom schemavalidering körs de verksamhetskontroller som finns i avsnitt 10.



Magnus Q Sök ☰ Meny

Test av filer CRS och FATCA samt CbCR

I den här tjänsten kan du testa dina filer gällande CRS, FATCA eller CbCR. Du kan inte skicka in filer denna väg.

Testa fil

Välj en fil som ska testas. Filen kommer sedan att kontrolleras.

Utbytestyp

CRS

Välj fil

eller dra och släpp filen här.

Inloggning med t.ex. e-legitimation krävs för användning av e-tjänsten och maxstorlek för filer är 40 MB. På sidan www.skatteverket.se/fatca finns en länk till e-tjänsten.

8.4 Teknisk support

Vid tekniska frågor eller problem med e-tjänsten samt e-transport vänligen kontakta Skatteupplysningen på telefonnummer 0771-567 567. Det är även möjligt att kontakta Skatteverket via e-post till finansiella.konton@skatteverket.se.

8.5 Rättelser eller kompletteringar för tidigare år

Förfarandet för att skicka in, rätta eller komplettera är lite olika beroende på vad som behöver förändras. Nedan finns viss grundläggande information om förfarandet för rättelser och kompletteringar, men i många fall kan du behöva ytterligare information från Skatteverket för att kunna genomföra detta på rätt sätt. Det finns även viss information om rättelser m.m. på sidan 61 och framåt i FATCA User Guide.

De finansiella institut som avser att rätta eller komplettera FATCA-kontrolluppgifter avseende tidigare inkomstår, dvs. för inkomståren 2014 till 2023, **ska** kontakta Skatteverket **innan** kontrolluppgifterna skickas in. Detsamma gäller för uppgifter som avser år 2024 från och med 1 september 2025.

- Om ni ska komplettera tidigare lämnade FATCA-kontrolluppgifter med helt nya och inte tidigare rapporterade konton, ska **FATCA1** (New data) anges i DocTypeIndic.
 - **Observera** att nya unika MessageRefId och DocRefId måste användas och att i dessa fall används inte CorrDocRefId och CorrMessageRefId.
- Om ni rättar FATCA-kontrolluppgifter med anledning av ett **meddelande (notice)** från IRS om fel i de lämnade FATCA-kontrolluppgifterna, ska **FATCA2** (Corrected data) anges som värde i DocTypeIndic (dock gäller annat förfarande om t.ex. TIN rättas efter meddelande (notice) från IRS, se nedan). FATCA2 får inte användas som DocTypeIndic i någon annan situation.
 - **Observera** att nya unika MessageRefId och DocRefId måste användas och att i dessa fall ska CorrDocRefId och CorrMessageRefId användas.
- Om ni rättar FATCA-kontrolluppgifter med anledning av ett **meddelande (notice)** från IRS om något av följande fel
 - **No TIN of Account Holder or Substantial US Owner** (inget TIN för kontohavare eller amerikanska personer som har ett bestämmande inflytande)
 - **Incorrect TIN of Account Holder or Substantial US Owner** (ej korrekt TIN för kontohavare eller amerikanska personer som har ett bestämmande inflytande)
 - **Incorrect Name of Account Holder or Substantial US Owner** (ej korrekt namn för kontohavare eller amerikanska personer som har ett bestämmande inflytande)
 - **Incorrect Name and Address for Account Holder or Substantial US Owner** (ej korrekt namn och adress för kontohavare eller amerikanska personer som har ett bestämmande inflytande)så ska istället **FATCA3** och **FATCA1** användas som DocTypeIndic.

I dessa fall tar man först bort de tidigare uppgifterna och anger då **FATCA3** som DocTypeIndic i en rapport (XML-fil) samt anger de rättade uppgifterna i en ny rapport och anger då **FATCA1** som DocTypeIndic.

- **Observera** att nya unika MessageRefId och DocRefId måste användas i respektive rapport. I rapporten med FATCA3 **måste** innehållet i samtliga element vara **exakt** lika som i den initiala rapporten och att i dessa fall **ska** CorrDocRefId och CorrMessageRefId användas.
- Om ni behöver ta bort en eller flera tidigare lämnade FATCA-kontrolluppgifter, ska **FATCA3** (Void data) anges i DocTypeIndic.
 - **Observera** att nya unika MessageRefId och DocRefId måste användas och att i dessa fall **ska** CorrDocRefId och CorrMessageRefId användas.
- Om ni behöver rätta en eller flera tidigare lämnade FATCA-kontrolluppgifter, ska **FATCA4** (Amended Data) anges i DocTypeIndic.
 - **Observera** att nya unika MessageRefId och DocRefId måste användas och att i dessa fall **ska** CorrDocRefId och CorrMessageRefId användas.

Observera att DocTypeIndic måste vara samma i hela rapporten, XML-filen. Dvs. det är **inte** möjligt att ange FATCA1 och FATCA3 i en och samma rapport.

9 Länkar till FATCA-sidor

Skatteverkets FATCA-information

Skatteverkets information om FATCA finns här www.skatteverket.se/fatca

IRS webbplats om FATCA

IRS samlade information om FATCA finns att tillgå här www.irs.gov/fatca och IRS information om FATCA XML (Form 8966) finns [här](#).

US Treasury webbplats om FATCA

Amerikanska finansdepartementets sidor om FATCA där det bl.a. finns information om vilka länder som har FATCA-avtal finns [här](#).

10 Verksamhetskontroller FATCA

När rapporterna med FATCA-kontrolluppgifter lämnas in till Skatteverket görs ett antal kontroller (s.k. verksamhetskontroller) i e-tjänsten. Dessa verksamhetskontroller finns i tabellen nedan och de som är nya eller ändrade är markerade med **grått**. Nya kontroller i e-tjänsten är **F24, F91, F92, F95, F96, F97 samt F98**. När rapporterna med FATCA-kontrolluppgifter finns hos Skatteverket görs ytterligare ett antal verksamhetskontroller.

Schemavalideringen samt Skatteverkets initiala kontroller av XML-filen tittar på specialtecken och mönster som inte kan användas eller där konvertering är obligatorisk. Det innebär t.ex. att om filen innehåller något av de tecken som räknas upp i tabellen i avsnitt 4.1 så är det inte möjligt att skicka in filen.

Kontroll	Schema Path	Felmeddelande
Avsnittet Intermediary ska ej rapporteras	FATCA/ReportingGroup/Intermediary	Element is not allowed (F1)
Avsnittet PoolReport ska ej rapporteras	FATCA/ReportingGroup/PoolReport	Element is not allowed (F2)
Organisationsnummer ska anges med 12 siffror och inledas med 16.	MessageSpec/SendingCompanyIN	IN (organisationsnummer) not valid. Must be 12 consecutive digits and start with 16. (F3)
Kontroll mot generell komponent för verifiering av organisationsnummer	MessageSpec/SendingCompanyIN	IN (organisationsnummer) not valid (F4)
Kontaktuppgifter måste anges	MessageSpec/Contact	Contact not populated (F5)
Om elementet finns ska det börja med värdet som finns i ReportingFI/TIN (position 1-19) Position 20 ska vara punkt (.) Position 21-24 ska vara år från ReportingPeriod Position 25 ska vara punkt (.) Position 26-200 ska bestå av minst ett alfanumeriskt tecken	MessageSpec/MessageRefId FATCA/ReportingFI/DocSpec/DocRefId FATCA/ReportingGroup/Sponsor/DocSpec/DocRefId FATCA/ReportingGroup/AccountReport/DocSpec/DocRefId	Format Not Valid (F6)
År i ReportingPeriod (pos 1-4) ska vara mellan 2014 och kalenderår	MessageSpec/ReportingPeriod	Year not valid (F7)
Ska vara 19 tecken i formatet XXXXXX.XXXXX.XX.XXX Position 14-15 ska vara LE, SL, ME, BR, SP, SF, SD, SS eller SB Position 17-19 ska vara 752 Fältet får inte innehålla bokstaven O eller o	FATCA/ReportingFI/TIN FATCA/ReportingGroup/Sponsor/TIN	Felaktigt TIN. Ska vara 19 tecken i formatet XXXXXX.XXXXX.XX.XXX Position 14-15 ska vara LE, SL, ME, BR, SP, SF, SD, SS eller SB Position 17-19 ska vara 752 (F8)
Attributet issuedBy ska vara US eller ej angivet	FATCA/ReportingFI/TIN[@issuedBy] FATCA/ReportingGroup/Sponsor/TIN[@issuedBy]	Attributet issuedBy ska vara US eller ej angivet (F9)
Kontroll att DocRefId är unikt inom hela filen	FATCA/ReportingFI/DocSpec/DocRefId FATCA/ReportingGroup/Sponsor/DocSpec/DocRefId FATCA/ReportingGroup/AccountReport/DocSpec/DocRefId	The DocRefId is not unique (F10)
Obligatorisk uppgift om nivån ovanför finns. T ex är TIN obligatoriskt om FATCA/ReportingGroup/AccountReport/AccountHolder/Individual finns	FATCA/ReportingGroup/AccountReport/AccountHolder/Individual/TIN FATCA/ReportingGroup/AccountReport/AccountHolder/Organisation/TIN FATCA/ReportingGroup/AccountReport/SubstantialOwner/Individual/TIN	TIN not populated (F11)
Om DocTypeIndic=FATCA1 och attributet issuedBy=US ska TIN vara i formatet 123456789, 123-45-6789 eller 12-3456789.	FATCA/ReportingGroup/AccountReport/AccountHolder/Individual/TIN FATCA/ReportingGroup/AccountReport/AccountHolder/Organisation/TIN FATCA/ReportingGroup/AccountReport/SubstantialOwner/Individual/TIN	För nya uppgifter (DocTypeIndic = FATCA1) så ska US TIN vara i formatet 123456789, 123-45-6789 eller 12-3456789 (F12) ⁸

⁸ Möjligheten att ange nio A i versaler är borttaget för nya uppgifter (FATCA1)

Obligatorisk uppgift om nivån ovanför innehåller TIN=AAAAAAAA eller nio likadana siffror i följd (t.ex. 222222222) och attributet issuedBy="US". T.ex. är BirthDate obligatoriskt om FATCA/ReportingGroup/AccountReport/Individual/TIN=AAAAAAAA och attributet issuedBy="US"	FATCA/ReportingGroup/AccountReport/AccountHolder/Individual/BirthInfo/BirthDate FATCA/ReportingGroup/AccountReport/SubstantialOwner/Individual/BirthInfo/BirthDate	BirthDate ska anges om AAAAAAAAA eller nio likadana siffror i följd (t.ex. 222222222) anges som TIN och attributet IssuedBy = US (F13)
Det ska finnas minst en AccountReport om det är en initial fil (DocTypeIndic=FATCA1 under ReportingFI)	FATCA/ReportingGroup/AccountReport	Must be provided (F14)
Får ej finnas om DocTypeIndic (någonstans i filen) = "FATCA1"	FATCA/ReportingFI/DocSpec/CorrMessageRefId FATCA/ReportingGroup/Sponsor/DocSpec/CorrMessageRefId FATCA/ReportingGroup/AccountReport/DocSpec/CorrMessageRefId	CorrMessageRefId får ej finnas om DocTypeIndic (någonstans i filen) = FATCA1 (F22)
Ska finnas om DocTypeIndic inom avsnittet = "FATCA2", "FATCA3", "FATCA4"	FATCA/ReportingFI/DocSpec/CorrMessageRefId FATCA/ReportingGroup/Sponsor/DocSpec/CorrMessageRefId FATCA/ReportingGroup/AccountReport/DocSpec/CorrMessageRefId	CorrMessageRefId ska innehålla ett värde om DocTypeIndic (någonstans i filen) = "FATCA2", "FATCA3", "FATCA4" (F23)
Om CorrMessageRefId finns i DocSpec ska samma värde finnas i MessageSpec/CorrMessageRefId	FATCA/ReportingFI/DocSpec/CorrMessageRefId FATCA/ReportingGroup/Sponsor/DocSpec/CorrMessageRefId FATCA/ReportingGroup/AccountReport/DocSpec/CorrMessageRefId	Om CorrMessageRefId finns ska värde vara samma som värde i MessageSpec/CorrMessageRefId (F24)
Ska finnas om CorrMessageRefId inom avsnittet har ett värde	FATCA/ReportingFI/DocSpec/CorrDocRefId FATCA/ReportingGroup/Sponsor/DocSpec/CorrDocRefId FATCA/ReportingGroup/AccountReport/DocSpec/CorrDocRefId	CorrDocRefId ska finnas om CorrMessageRefId inom avsnittet har ett värde (F25)
Om elementet finns ska värde vara "FATCA102" eller "FATCA104"	FATCA/ReportingGroup/AccountReport/AccountHolder/AcctHolderType	Om AcctHolderType finns ska värde vara FATCA102 eller FATCA104 (F26)
Avsnittet ska finnas om FATCA/ReportingGroup/AccountReport/AccountHolder/AcctHolderType = "FATCA102"	FATCA/ReportingGroup/AccountReport/SubstantialOwner	Uppgifter i SubstantialOwner ska finnas om AcctHolderType = FATCA102 (F27)
Om elementet finns ska värde i attributet currCode vara "SEK"	FATCA/ReportingGroup/AccountReport/AccountBalance[@currCode] FATCA/ReportingGroup/AccountReport/Payment/PaymentAmnt[@currCode]	Värde i attributet currCode ska vara SEK (F28)
Om nivån ovanför finns ska det finnas ett TIN med attributet issuedBy="US". Detta TIN ska komma först ifall det finns flera TIN under avsnittet.	FATCA/ReportingGroup/AccountReport/AccountHolder/Individual/TIN FATCA/ReportingGroup/AccountReport/SubstantialOwner/Individual/TIN	TIN, med attributet issuedBy = US ska finnas om avsnittet finns (F29)
Belopp ska anges med 2 decimaler och får inte vara negativt.	FATCA/ReportingGroup/AccountReport/AccountBalance FATCA/ReportingGroup/AccountReport/Payment/PaymentAmnt	Belopp ska anges med två decimaler och får inte vara negativt (F31)
Elementet TIN är obligatoriskt	FATCA/ReportingFI/TIN	TIN är obligatoriskt (F32)

Om nivån ovanför finns ska ett av fälten, City eller AddressFree finnas (minst ett tecken som inte är blanktecken). T.ex. om FATCA/ReportingGroup/AccountReport/AccountHolder/Individual/Address finns ska kontrollen utföras	FATCA/ReportingFI/ Address/ AddressFix/ City FATCA/ReportingFI/ Address/ AddressFree FATCA/ReportingGroup/Sponsor/ Address/ AddressFix/ City FATCA/ReportingGroup/Sponsor/ Address/ AddressFree FATCA/ReportingGroup/AccountReport/AccountHolder/Individual/Address/ AddressFix/ City FATCA/ReportingGroup/AccountReport/AccountHolder/Individual/Address/ AddressFree FATCA/ReportingGroup/AccountReport/AccountHolder/Organisation/Address/ AddressFix/ City FATCA/ReportingGroup/AccountReport/AccountHolder/Organisation/Address/ AddressFree FATCA/ReportingGroup/AccountReport/SubstantialOwner/Individual/Address/ AddressFix/ City FATCA/ReportingGroup/AccountReport/SubstantialOwner/Individual/Address/ AddressFree	En av, City eller AddressFree, ska finnas (minst ett tecken som inte är blanktecken) (F33)
Det ska bara finnas ett avsnitt FATCA	FATCA	Only one FATCA Body is allowed (F34)
Avsnittet NilReport ska ej rapporteras	FATCA/ReportingGroup/NilReport	Avsnittet NilReport ska ej rapporteras (F36)
Avsnittet /SubstantialOwner/Organisation/ ska inte finnas	FATCA/ReportingGroup/AccountReport/SubstantialOwner/Organisation	Element is not allowed (F44)
Elementet AdditionalData ska ej rapporteras	FATCA/ReportingGroup/AccountReport/AdditionalData	Elementet AdditionalData ska ej rapporteras (F45)
Timestamp ska anges i formatet ÅÅÅÅ-MM-DD[T]t:mm:ss T.ex. 2025-04-15T14:37:40	MessageSpec/Timestamp	Timestamp ska anges i formatet ÅÅÅÅ-MM-DD[T]t:mm:ss . T.ex. 2025-04-15T14:37:40 (F57)
DocTypeIndic måste vara samma i hela filen. Det får inte förekomma någon annan DocTypeIndic än den som finns under ReportingFI.	FATCA/ReportingGroup/AccountReport/DocSpec/DocTypeIndic FATCA/ReportingGroup/Sponsor/DocSpec/DocTypeIndic	DocTypeIndic måste vara samma i hela filen. Det får inte förekomma någon annan DocTypeIndic än den som finns under ReportingFI. FATCA1, FATCA2, FATCA3 och FATCA4 måste skickas i separata filer (F58)
Elementet Nationality ska inte användas	AccountReport/AccountHolder/Individual/Nationality AccountReport/ControllingPerson/Individual/Nationality	Elementet Nationality ska inte användas (F80)
Kontroll att CorrDocRefID är unikt inom hela filen	FATCA/ReportingFI/DocSpec/CorrDocRefID FATCA/ReportingGroup/Sponsor/DocSpec/CorrDocRefID FATCA/ReportingGroup/AccountReport/DocSpec/CorrDocRefID	CorrDocRefID är inte unikt (F89)
Avsnittet ska inte finnas om FATCA/ReportingGroup/AccountReport/AccountHolder/AccountHolderType = "FATCA104"	FATCA/ReportingGroup/AccountReport/SubstantialOwner	Uppgifter i SubstantialOwner ska inte finnas om AccountHolderType = FATCA104 (F90)

Om AcctHolderType = FATCA104 så ska TIN för Organisation ha landskoden US	FATCA/ReportingGroup/AccountReport/AccountHolder/Organisation/TIN	Om AcctHolderType = FATCA104 så ska TIN med attributet issuedBy = US finnas (F91)
Om AcctHolderType = FATCA102 så ska TIN för Organisation inte ha landskoden US	FATCA/ReportingGroup/AccountReport/AccountHolder/Organisation/TIN	Om AcctHolderType = FATCA102 så ska inte TIN med attributet issuedBy = US finnas hos AccountHolder (F92)
Elementet CARRef ska inte användas	FATCA/ReportingGroup/AccountReport/CARRef	Elementet CARRef ska inte användas (F93)
Om AcctHolderType = FATCA102 så ska TIN och attributet issuedBy finnas för Organisation	FATCA/ReportingGroup/AccountReport/AccountHolder/Organisation/TIN	Om AcctHolderType = FATCA102 så ska TIN och attributet issuedBy finnas (F95)
Elementet AccountNumber får inte vara tomt, dvs. det måste innehålla minst ett tecken som inte är blanktecken.	FATCA/ReportingGroup/AccountReport/AccountNumber	Elementet AccountNumber är tomt (F96)
Elementet Name under ReportingFI resp. Organisation får inte vara tomt, dvs. det måste innehålla minst ett tecken som inte är blanktecken.	FATCA/ReportingFI/Name FATCA/ReportingGroup/AccountReport/AccountHolder/Organisation/Name	Elementet Name är tomt (F97)
Elementen FirstName och LastName under Individual får inte vara tomt, dvs. det måste innehålla minst ett tecken som inte är blanktecken.	FATCA/ReportingGroup/AccountReport/AccountHolder/Individual/Name/FirstName FATCA/ReportingGroup/AccountReport/AccountHolder/Individual/Name/LastName FATCA/ReportingGroup/AccountReport/SubstantialOwner/Individual/Name/FirstName FATCA/ReportingGroup/AccountReport/SubstantialOwner/Individual/Name/LastName	Elementet FirstName eller LastName är tomt (F98)

